

A		B	
STATO PATRIMON.2014	STATO PATRIMON.2013	DIFF A - B	
		€	%

SPA

ATTIVO

SPA.B

IMMOBILIZZAZIONI

SPA.B. I	Immobilizzazioni immateriali				
SPA.B. I.01	Costi di impianto e ampliamento			-	#DIV/0!
SPA.B. I.02	Costi ricerca scientifica, tecnologica e di sviluppo			-	#DIV/0!
SPA.B. I.03	Opere dell'ingegno (royalties) licenze d'uso, software	2.598	-	2.598	#DIV/0!
SPA.B. I.04	Costi per omologazione campi			-	#DIV/0!
SPA.B. I.06	Immobilizzazioni immateriali in corso			-	#DIV/0!
SPA.B. I.07	Migliorie su beni di terzi	-	7.363	- 7.363	-100%
Totale Immobilizzazioni immateriali (I)		€ 2.598	€ 7.363	-€ 4.765	-65%

SPA.B. II	Immobilizzazioni materiali				
SPA.B. II.01	Terreni e fabbricati		-	-	#DIV/0!
SPA.B. II.01.01	Impianti sportivi			-	#DIV/0!
SPA.B. II.01.02	Fabbricati			-	#DIV/0!
SPA.B. II.02	Attrezzature sportive	6.496	-	6.496	#DIV/0!
SPA.B. II.03	Attrezzature scientifica			-	#DIV/0!
SPA.B. II.04	Altri beni	4.798	4.710	88	2%
SPA.B. II.04.01	Mobili e arredi	870	1.044	174	-17%
SPA.B. II.04.02	Macchine d'ufficio	2.571	2.051	520	25%
SPA.B. II.04.03	Automezzi			-	#DIV/0!
SPA.B. II.04.04	Altre immobilizzazioni materiali	1.357	1.615	- 258	-16%
SPA.B. II.05	Immobilizzazioni in corso ed acconti	11.481		11.481	#DIV/0!
Totale Immobilizzazioni materiali (II)		€ 22.775	€ 4.710	€ 18.065	384%

SPA.B. III	Immobilizzazioni finanziarie				
SPA.B. III.01	Partecipazioni in società			-	#DIV/0!
SPA.B. III.02	Crediti verso società partecipate			-	#DIV/0!
SPA.B. III.03	Titoli			-	#DIV/0!
Totale Immobilizzazioni finanziarie (III)		€ -	€ -	€ -	#DIV/0!

Totale immobilizzazioni (B)

€ 25.373 € 12.073 € 13.300 110%

SPA.C

ATTIVO CIRCOLANTE

SPA.C. II	Crediti				
SPA.C. II.01	Crediti verso clienti			-	#DIV/0!
SPA.C. II.01.01	Crediti verso clienti			-	#DIV/0!
SPA.C. II.05	Crediti verso altri	33.129	4.069	29.060	714%
SPA.C. II.05.01	Crediti verso CONI	7.500	-	7.500	#DIV/0!
SPA.C. II.05.02	Crediti verso Stato, Regioni, Enti locali			-	#DIV/0!
SPA.C. II.05.03	Crediti verso Erario	287	1.808	- 1.521	-84%
SPA.C. II.05.04	Crediti verso altri soggetti (Società ed associazioni sportive; arbitri e commissari; personale; tesserati, depositi cauzionali; etc.)	25.342	2.261	23.081	1021%
Totale Crediti (II)		€ 33.129	€ 4.069	€ 29.060	714%

SPA.C.III	Attività Finanziarie che non costituiscono immobilizzazioni				
SPA.C.III.01	Crediti Vs società controllate			-	#DIV/0!
Totale attività finanziarie non immobilizzate (III)		€ -	€ -	€ -	#DIV/0!

SPA.C. IV	Disponibilità liquide				
SPA.C. IV.01	Depositi bancari e postali	38.846	111.070	- 72.224	-65%
SPA.C. IV.01.01	c/c bancari	38.846	111.070	- 72.224	-65%
SPA.C. IV.01.02	c/c postali			-	#DIV/0!
SPA.C. IV.03	Cassa			-	#DIV/0!
SPA.C. IV.03.01	Cassa			-	#DIV/0!
Totale disponibilità liquide (IV)		€ 38.846	€ 111.070	-€ 72.224	-65%

Totale attivo circolante (C)

€ 71.975 € 115.139 -€ 43.164 -37%

SPA.D RATEI E RISCONTI

SPA.D.01.01.01	Ratei attivi			-	#DIV/0!
SPA.D.01.02.01	Risconti attivi	16.222	-	16.222	#DIV/0!

Totale ratei e risconti (D)

€ 16.222 € - € 16.222 #DIV/0!

TOTALE ATTIVO

€ 113.570 € 127.212 -€ 13.642 -11%

SPA.E Conti d'ordine

				-	#DIV/0!
--	--	--	--	---	---------

SPP

PASSIVO

SPP.A PATRIMONIO NETTO

SPP.A. I.01.01	Fondo di dotazione				-	#DIV/0!
SPP.A. II.01.01	Riserve	2	1		1	100%
SPP.A.III.01.01	Utili (perdite) portati a nuovo	7.140	- 25.725		32.865	-128%
SPP.A. IV.01.01	Risultato d'esercizio	- 13.461		32.865	- 46.326	-141%

Totale Patrimonio netto (A) -€ 6.319 € 7.141 -€ 13.460 -188%

SPP.B FONDO PER RISCHI ED ONERI

SPP.B.03	Altri					
SPP.B.03.01.01	Contributi vincolati per programmi				-	#DIV/0!
SPP.B.03.02.01	Liti, arbitraggi e risarcimenti				-	#DIV/0!
SPP.B.03.03.01	Cause legali in corso		50.000		- 50.000	-100%

Totale Fondo per rischi ed oneri (B) € - € 50.000 -€ 50.000 -100%

SPP.C TRATTAMENTO DI FINE RAPP.

SPP.C.01.01	Debiti per trattamento fine rapporto				-	#DIV/0!
-------------	--------------------------------------	--	--	--	---	---------

Totale Trattamento fine rapporto (C) € - € - € - #DIV/0!

SPP.D DEBITI


SPP.D.03	Debiti verso Banche	1.511	-		1.511	#DIV/0!
SPP.D.03.01	Debiti verso Banche	1.511			1.511	#DIV/0!
SPP.D.04	Debiti verso altri finanziatori	-	-		-	#DIV/0!
SPP.D. 04.01	Debiti verso I.C.S. per mutui passivi				-	#DIV/0!
SPP.D.04.02	Debiti verso altri finanziatori				-	#DIV/0!
SPP.D.05	Acconti	-	-		-	#DIV/0!
SPP.D.05.01	Acconti da clienti				-	#DIV/0!
SPP.D.06	Debiti verso fornitori	23.537	3.196		20.341	636%
SPP.D.06.01	Debiti verso fornitori	23.537	3.196		20.341	636%
SPP.D.08	Debiti verso Società partecipate				-	#DIV/0!
SPP.D.08.01	Debiti verso Società partecipate				-	#DIV/0!
SPP.D.11	Erario	7.282	3.300		3.982	121%
SPP.D.11.01	Erario c/imposte	6.467	2.870		3.597	125%
SPP.D.11.02	Erario c/ritenute	815	430		385	90%
SPP.D.12	Debiti verso Istituti di previdenza e di sic	2.451	4.775	-	2.324	-49%
SPP.D.12.01	Inps ed enpals	2.200	4.625	-	2.425	-52%
SPP.D.12.02	Inail	251	150		101	67%
SPP.D.13	Altri debiti	29.818	13.698		16.120	118%
SPP.D.13.01	Debiti verso CONI				-	#DIV/0!
SPP.D.13.02	Debiti verso Altre Federazioni				-	#DIV/0!
SPP.D.13.03	Debiti verso Stato, Regioni, Enti locali				-	#DIV/0!
SPP.D.13.04	Debiti verso Personale dipendente	14.536	4.051		10.485	259%
SPP.D.13.05	Debiti verso Altri soggetti (Società ed associazioni sportive; arbitri e commissari; depositi cauzionali; etc.)	15.282	9.647		5.635	58%

Totale Debiti (D) € 64.599 € 24.969 € 39.630 159%

SPP.E RATEI E RISCOINTI

SPP.E.01.01.01	Ratei passivi		- 1.609		- 1.609	-100%
----------------	---------------	--	---------	--	---------	-------

SPP.E.01.02.01	Risconti passivi	55.290	43.493	11.797	27%
Totale Ratei e Riscontri (E)		€ 55.290	€ 45.102	€ 10.188	23%
TOTALE PASSIVO		€ 113.570	€ 127.212	-€ 13.642	-11%
SPP.F	Conti d'ordine			-	#DIV/0!



QUADRO ANALITICO

6. CONTO ECONOMICO



Federazione Italiana Wushu Kung Fu




ESERCIZIO 2014

A		B		DIFF. A-B (a-b/b)*100	
Conto Economico 2014		Conto Economico 2013			
				€	%

CEA VALORE DELLA PRODUZIONE

1 Attività Centrale

CEA	1.01	Contributi CONI:					
CEA.1.01.001	CEA.001	Funzionamento ed attività sportiva	164.417	167.883	-	3.466	-2%
CEA.1.01.002	CEA.002	Prepar. Olimpica e Alto Livello	39.778	22.400		17.378	78%
CEA.1.01.005	CEA.005	Contributi per la promozione sportiva				-	#DIV/0!
CEA.1.01.006	CEA.006	Contributi straordinari	15.000			15.000	#DIV/0!
		Totale	€ 219.195	€ 190.283	€ 28.912	15%	
	1.02	Contributi dello Stato, Regione, Enti Locali					
CEA.1.02.031	CEA.031	Contributi dello Stato, Regione, Enti Locali		4.885	-	4.885	-100%
		Totale	€ -	€ 4.885	-€ 4.885	-100%	
	1.03	Quote degli associati:					
CEA.1.03.007	CEA.007	Affiliazione	37.220	50.200	-	12.980	-26%
CEA.1.03.008	CEA.008	Tesseramento	64.145	54.430		9.715	18%
CEA.1.03.009	CEA.009	Multe e tasse gara (iscrizioni campionati/tornei/incontri)	28.048	17.985		10.063	56%
CEA.1.03.010	CEA.010	Diritti di segreteria				-	#DIV/0!
CEA.1.03.011	CEA.011	Quote iscrizione a corsi	64.335	75.867	-	11.532	-15%
CEA.1.03.012	CEA.012	Quote abbonamento alla rivista della DSA				-	#DIV/0!
CEA.1.03.030	CEA.030	Nulla Osta per Gare				-	#DIV/0!
		Totale	€ 193.748	€ 198.482	-€ 4.734	-2%	
	1.04	Ricavi da Manifestazioni Internazionali:					
CEA.1.04.014	CEA.014	Contributi dalla Federazione Internazionale				-	#DIV/0!
CEA.1.04.015	CEA.015	Contributi e rimborsi da enti e altre organizzazioni				-	#DIV/0!
CEA.1.04.016	CEA.016	Pubblicità, sponsorizzazioni				-	#DIV/0!
CEA.1.04.017	CEA.017	Diritti televisivi				-	#DIV/0!
CEA.1.04.018	CEA.018	Vendita di materiale promozionale				-	#DIV/0!
CEA.1.04.019	CEA.019	Vendita biglietti				-	#DIV/0!
		Totale	€ -	€ -	€ -	#DIV/0!	
	1.05	Ricavi da Manifestazioni Nazionali:					
CEA.1.05.015	CEA.015	Contributi e rimborsi da altre organizzazioni				-	#DIV/0!
CEA.1.05.016	CEA.016	Pubblicità, sponsorizzazioni				-	#DIV/0!
CEA.1.05.017	CEA.017	Diritti televisivi				-	#DIV/0!
CEA.1.05.018	CEA.018	Vendita di materiale promozionale				-	#DIV/0!
CEA.1.05.019	CEA.019	Vendita biglietti				-	#DIV/0!
		Totale	€ -	€ -	€ -	#DIV/0!	
	1.06	Ricavi da pubblicità e sponsorizzazioni:					
CEA.1.06.020	CEA.020	Sponsors istituzionali	10.000			10.000	#DIV/0!
CEA.1.06.021	CEA.021	Fornitori ufficiali della DSA				-	#DIV/0!
CEA.1.06.022	CEA.022	Pubblicità su riviste della DSA				-	#DIV/0!



		Totale	€	10.000	€	-	€	10.000	#DIV/0!
1.07	Altri ricavi della gestione ordinaria:								
CEA.1.07.011	CEA.011	Quote iscrizione a corsi						-	#DIV/0!
CEA.1.07.019	CEA.019	Vendita biglietti						-	#DIV/0!
CEA.1.07.023	CEA.023	Plusvalenze per cessione materiale fuori uso						-	#DIV/0!
CEA.1.07.024	CEA.024	Vendita di Pubblicazioni, materiale didattico e altro materiale sportivo	2.000		-		2.000		#DIV/0!
CEA.1.07.025	CEA.025	Rimborsi dal CONI per scambi tecnici						-	#DIV/0!
CEA.1.07.026	CEA.026	Recuperi e rimborsi da terzi						-	#DIV/0!
CEA.1.07.027	CEA.027	Fitti attivi e convenzioni con terzi						-	#DIV/0!
CEA.1.07.028	CEA.028	Altre prestazioni da terzi						-	#DIV/0!
CEA.1.07.032	CEA.032	Omologazioni campi di gara e attrezzature						-	#DIV/0!
		Totale	€	2.000	€	-	€	2.000	#DIV/0!

Valore della produzione Attività Centrale

€ 424.943 € 393.650 € 31.293 8%

In % sul Valore della produzione

100% 100%

2 Attività Struttura Territoriale

CEA.2.02.031	2.02	Contributi dello Stato, Enti Locali, altri soggetti						
	CEA.031	Contributi dello Stato, Regione, Enti Locali		-	-	#DIV/0!		
		Totale	€	-	€	-	€	-

CEA.2.03.007 CEA.2.03.008 CEA.2.03.033	2.03	Quote degli associati:							
	CEA.007	Affiliazione			-	#DIV/0!			
	CEA.008	Tesseramento			-	#DIV/0!			
	CEA.033	Altro			-	#DIV/0!			
		Totale	€	-	€	-	€	-	#DIV/0!

CEA.2.04.034	2.04	Ricavi da manifestazioni:						
	CEA.034	Ricavi da manifestazioni		-	-	#DIV/0!		
		Totale	€	-	€	-	€	-

CEA.2.05.035	2.05	Altri ricavi della gestione:						
	CEA.035	Altri ricavi della gestione			-	#DIV/0!		
		Totale	€	-	€	-	€	-

Valore della produzione Struttura Territoriale € - € - € - #DIV/0!

In % sul Valore della produzione 0% 0%

VALORE DELLA PRODUZIONE € 424.943 € 393.650 € 31.293 8%

CEB COSTI DELLA PRODUZIONE

1 ATTIVITA' SPORTIVA

1.01 Costi per l'Attività Sportiva Centrale:

1.01.01 Attività Naz. ed Internaz. ed A.L.

1.01.01.01	Partecipazione a Manif. Sport. Naz. - Intern. finalizzate alla Prep. Alto Livello:					
CEB.1.01.01.01.001	CEB.001	Spese di trasferta e soggiorno	145.384	66.260	79.124	119%
CEB.1.01.01.01.002	CEB.002	Indennità, diarie e rimborsi forfettari	500	1.000	- 500	-50%
CEB.1.01.01.01.003	CEB.003	Compensi per staff tecnico	-	600	- 600	-100%
CEB.1.01.01.01.004	CEB.004	Compensi per staff sanitario	-	500	- 500	-100%
CEB.1.01.01.01.005	CEB.005	Acquisto materiale sportivo	12.002	6.728	5.274	78%
CEB.1.01.01.01.006	CEB.006	Spese mediche	4.724	952	3.772	396%
CEB.1.01.01.01.007	CEB.007	Premi di classifica			-	#DIV/0!
CEB.1.01.01.01.008	CEB.008	Premi di assicurazione	2.000	-	2.000	#DIV/0!
CEB.1.01.01.01.009	CEB.009	Compensi per distaccati Ministeri			-	#DIV/0!
CEB.1.01.01.01.010	CEB.010	Noleggio materiale tec. sportivo, attrezzature, impianti, automezzi e sw			-	#DIV/0!
CEB.1.01.01.01.011	CEB.011	Coppe e medaglie			-	#DIV/0!
CEB.1.01.01.01.012	CEB.012	Quote di iscrizione e partecipazione a manifestazioni			-	#DIV/0!
CEB.1.01.01.01.013	CEB.013	Spese per ufficiali di gara, arbitri, commissari, cronometristi	2.170	-	2.170	#DIV/0!
CEB.1.01.01.01.014	CEB.014	Trasporto e facchinaggio			-	#DIV/0!
CEB.1.01.01.01.015	CEB.015	Spese per carburanti e combustibili			-	#DIV/0!
CEB.1.01.01.01.018	CEB.018	Acquisto materiale di consumo			-	#DIV/0!
CEB.1.01.01.01.030	CEB.030	Manutenzione ordinaria			-	#DIV/0!
CEB.1.01.01.01.065	CEB.065	Canoni ed oneri locativi			-	#DIV/0!
CEB.1.01.01.01.120	CEB.120	Contributi ad associazioni e terzi			-	#DIV/0!
CEB.1.01.01.01.016	CEB.016	Altre spese	240	1.441	- 1.201	-83%
Totale			€ 167.020	€ 77.481	€ 89.539	116%

1.01.01.02	Allenamenti e stages:					
CEB.1.01.01.02.001	CEB.001	Spese di trasferta e soggiorno	2.222	6.596	- 4.374	-66%
CEB.1.01.01.02.002	CEB.002	Indennità, diarie e rimborsi forfettari	-	500	- 500	-100%
CEB.1.01.01.02.003	CEB.003	Compensi per staff tecnico			-	#DIV/0!
CEB.1.01.01.02.004	CEB.004	Compensi per staff sanitario			-	#DIV/0!
CEB.1.01.01.02.005	CEB.005	Acquisto materiale sportivo			-	#DIV/0!
CEB.1.01.01.02.006	CEB.006	Spese mediche			-	#DIV/0!
CEB.1.01.01.02.010	CEB.010	Noleggio materiale tec. sportivo, attrezzature, impianti, automezzi e sw	1.610	-	1.610	#DIV/0!
CEB.1.01.01.02.014	CEB.014	Trasporto e facchinaggio			-	#DIV/0!
CEB.1.01.01.02.015	CEB.015	Spese per carburanti e combustibili			-	#DIV/0!
CEB.1.01.01.02.018	CEB.018	Acquisto materiale di consumo			-	#DIV/0!
CEB.1.01.01.02.030	CEB.030	Manutenzione ordinaria			-	#DIV/0!
CEB.1.01.01.02.065	CEB.065	Canoni ed oneri locativi			-	#DIV/0!
CEB.1.01.01.02.016	CEB.016	Altre spese			-	#DIV/0!
Totale			€ 3.832	€ 7.096	-€ 3.264	-46%

1.01.01.03	Funzionamento Commissioni Tecniche:					
CEB.1.01.01.03.001	CEB.001	Spese di trasferta e soggiorno	421	-	421	#DIV/0!
CEB.1.01.01.03.002	CEB.002	Indennità, diarie e rimborsi forfettari	540	-	540	#DIV/0!
CEB.1.01.01.03.016	CEB.016	Altre spese			-	#DIV/0!
Totale			€ 961	€ -	€ 961	#DIV/0!

1.01.01.04	Compensi per prestazioni contrattuali:					
CEB.1.01.01.04.003	CEB.003	Compensi per staff tecnico			-	#DIV/0!
CEB.1.01.01.04.004	CEB.004	Compensi per staff sanitario			-	#DIV/0!
CEB.1.01.01.04.009	CEB.009	Compensi per distaccati Ministero			-	#DIV/0!
CEB.1.01.01.04.150	CEB.150	Altri compensi			-	#DIV/0!
Totale			€ -	€ -	€ -	#DIV/0!

CEB.1.01.03.033	CEB.033	Spese per pubblicità	8.644	-	8.644	#DIV/0!
CEB.1.01.03.065	CEB.065	Canoni ed oneri locativi	-	18.319	- 18.319	-100%
CEB.1.01.03.120	CEB.120	Contributi ad associazioni e terzi			-	#DIV/0!
CEB.1.01.03.016	CEB.016	Altre spese	3.120	303	2.817	930%
CEB.1.01.03.160	CEB.160	Costi per riprese televisive			-	#DIV/0!

Totale Organizz. Manifestazione Sportive Nazionali

€ 142.538 € 124.304 € 18.234 15%

1.01.04 Partecipazione ad organismi internazionali

CEB.1.01.04.034	CEB.034	Quote di adesione ad organismi internazionali	913	726	187	26%
CEB.1.01.04.035	CEB.035	Spese componenti organismi internazionali			-	#DIV/0!
CEB.1.01.04.036	CEB.036	Partecipazione a congressi, comitati			-	#DIV/0!
CEB.1.01.04.121	CEB.121	Spese per licenze			-	#DIV/0!

Totale Partecipazione ad organismi internazionali

€ 913 € 726 € 187 26%

1.01.05 Formazione ricerca e documentazione

1.01.05.01 Corsi di formaz.quadri tecnici:						
CEB.1.01.05.01.001	CEB.001	Spese di trasferte e soggiorno	190	1.890	- 1.700	-90%
CEB.1.01.05.01.002	CEB.002	Indennità, diarie e rimborsi forfettari	1.000	-	1.000	#DIV/0!
CEB.1.01.05.01.008	CEB.008	Premi di assicurazione			-	#DIV/0!
	CEB.010	Noleggio materiale tec. sportivo, attrezzature, impianti, automezzi e sw			-	#DIV/0!
CEB.1.01.05.01.010	CEB.018	Acquisto materiale di consumo			-	#DIV/0!
CEB.1.01.05.01.018	CEB.021	Borse di studio			-	#DIV/0!
CEB.1.01.05.01.021	CEB.021	Borse di studio			-	#DIV/0!
CEB.1.01.05.01.024	CEB.024	Compensi per prestazioni	2.732	-	2.732	#DIV/0!
	CEB.037	Spese per partecipazione a corsi nazionali ed internazionali			-	#DIV/0!
CEB.1.01.05.01.037	CEB.039	Brevetti e diplomi			-	#DIV/0!
CEB.1.01.05.01.039	CEB.039	Brevetti e diplomi			-	#DIV/0!
CEB.1.01.05.01.056	CEB.056	Stampa opuscoli e materiale di propaganda			-	#DIV/0!
CEB.1.01.05.01.016	CEB.016	Altre spese	-	2.015	- 2.015	-100%
Totale			€ 3.922	€ 3.905	€ 17	0%

1.01.05.02 Corsi di formazione per ufficiali di gara:						
CEB.1.01.05.02.001	CEB.001	Spese di trasferte e soggiorni	-	1.085	- 1.085	-100%
CEB.1.01.05.02.002	CEB.002	Indennità, diarie e rimborsi forfettari			-	#DIV/0!
CEB.1.01.05.02.008	CEB.008	Premi di assicurazione			-	#DIV/0!
	CEB.010	Noleggio materiale tec. sportivo, attrezzature, impianti, automezzi e sw			-	#DIV/0!
CEB.1.01.05.02.010	CEB.018	Acquisto materiale di consumo			-	#DIV/0!
CEB.1.01.05.02.018	CEB.021	Borse di studio			-	#DIV/0!
CEB.1.01.05.02.021	CEB.021	Borse di studio			-	#DIV/0!
CEB.1.01.05.02.024	CEB.024	Compensi per prestazioni (inclusi gli oneri)	-	300	- 300	-100%
	CEB.037	Spese per partecipazione a corsi nazionali ed internazionali			-	#DIV/0!
CEB.1.01.05.02.037	CEB.038	Spese di organizzazione corsi	-	300	- 300	-100%
CEB.1.01.05.02.038	CEB.038	Spese di organizzazione corsi			-	#DIV/0!
CEB.1.01.05.02.039	CEB.039	Brevetti e diplomi			-	#DIV/0!
CEB.1.01.05.02.056	CEB.056	Stampa opuscoli e materiale di propaganda			-	#DIV/0!
Totale			€ -	€ 1.685	-€ 1.685	-100%

1.01.05.03 Corsi di formazione per altri soggetti:						
CEB.1.01.05.03.001	CEB.001	Spese di trasferte e soggiorno	714		714	#DIV/0!
CEB.1.01.05.03.002	CEB.002	Indennità, diarie e rimborsi forfettari	750		750	#DIV/0!
CEB.1.01.05.03.008	CEB.008	Premi di assicurazione			-	#DIV/0!
	CEB.010	Noleggio materiale tec. sportivo, attrezzature, impianti, automezzi e sw			-	#DIV/0!
CEB.1.01.05.03.010	CEB.018	Acquisto materiale di consumo			-	#DIV/0!
CEB.1.01.05.03.018	CEB.021	Borse di studio			-	#DIV/0!
CEB.1.01.05.03.021	CEB.021	Borse di studio			-	#DIV/0!
CEB.1.01.05.03.024	CEB.024	Compensi per prestazioni (inclusi gli oneri)			-	#DIV/0!
	CEB.037	Spese per partecipazione a corsi nazionali ed internazionali	2.250		2.250	#DIV/0!
CEB.1.01.05.03.037	CEB.038	Spese di organizzazione corsi			-	#DIV/0!
CEB.1.01.05.03.038	CEB.038	Spese di organizzazione corsi			-	#DIV/0!
CEB.1.01.05.03.039	CEB.039	Brevetti e diplomi			-	#DIV/0!
CEB.1.01.05.03.040	CEB.040	Compensi per collaborazioni			-	#DIV/0!

CEB.1.01.05.03.056	CEB.056	Stampa opuscoli e materiale di propaganda				-	#DIV/0!
		Totale	€	3.714	€	-	€ 3.714 #DIV/0!

1.01.05.04 Ricerca e documentazione:							
CEB.1.01.05.04.030	CEB.030	Manutenzione ordinaria				-	#DIV/0!
CEB.1.01.05.04.041	CEB.041	Incarichi di studio e ricerca				-	#DIV/0!
CEB.1.01.05.04.042	CEB.042	Organizzazione e partecipazione a convegni, seminari, congressi				-	#DIV/0!
CEB.1.01.05.04.043	CEB.043	Costi per acquisti di materiale didattico e per servizi di traduzione / video				-	#DIV/0!
CEB.1.01.05.04.044	CEB.044	Acquisto giornali, riviste, pubblicazioni tecniche, foto sportive				-	#DIV/0!
CEB.1.01.05.04.045	CEB.045	Riprese televisive e radiofoniche				-	#DIV/0!
CEB.1.01.05.04.065	CEB.065	Canoni ed oneri locativi				-	#DIV/0!
CEB.1.01.05.04.016	CEB.016	Altre spese				-	#DIV/0!
		Totale	€	-	€	-	€ - #DIV/0!

Totale Formazione ricerca e documentazione

€ 7.636 € 5.590 € 2.046 37%

1.01.06 Promozione Sportiva

CEB.1.01.06.001	CEB.001	Spese trasferte e soggiorni				-	734	-	734	-100%
CEB.1.01.06.005	CEB.005	Acquisto materiale sportivo								#DIV/0!
CEB.1.01.06.011	CEB.011	Coppe e medaglie								#DIV/0!
CEB.1.01.06.013	CEB.013	Spese per ufficiali di gara, arbitri, commissari, cronometristi								#DIV/0!
CEB.1.01.06.022	CEB.022	Contributi ad altri soggetti	320				732		412	-56%
CEB.1.01.06.024	CEB.024	Compensi per prestazioni	700						700	#DIV/0!
CEB.1.01.06.030	CEB.030	Manutenzione ordinaria								#DIV/0!
CEB.1.01.06.033	CEB.033	Spese di pubblicità								#DIV/0!
CEB.1.01.06.046	CEB.046	Organizz. e/o partecipaz. a Giochi Sportivi Studenteschi								#DIV/0!
CEB.1.01.06.047	CEB.047	Centri di Avviamento allo Sport								#DIV/0!
CEB.1.01.06.048	CEB.048	Sport nella scuola								#DIV/0!
CEB.1.01.06.049	CEB.049	Organiz. e/o partecipaz. a manif. a carattere sociale								#DIV/0!
CEB.1.01.06.053	CEB.053	Partecipazione a manifestazioni	5.265						5.265	#DIV/0!
CEB.1.01.06.055	CEB.055	Premi e borse di studio	750						750	#DIV/0!
CEB.1.01.06.056	CEB.056	Stampa opuscoli e materiale di propaganda								#DIV/0!
CEB.1.01.06.057	CEB.057	Assicurazioni								#DIV/0!
CEB.1.01.06.065	CEB.065	Canoni ed oneri locativi								#DIV/0!
CEB.1.01.06.006	CEB.006	Spese mediche								#DIV/0!

Totale Promozione Sportiva

€ 7.035 € 1.466 € 5.569 380%

1.01.07 Contributi per l'attività sportiva

CEB.1.01.07.058	CEB.058	Contributi a Società e Associazioni Sportive								#DIV/0!
CEB.1.01.07.060	CEB.060	Contributi a Sezioni Covenzionate								#DIV/0!
CEB.1.01.07.061	CEB.061	Altri soggetti								#DIV/0!

Totale Contributi per l'attività sportiva

€ - € - € - #DIV/0!

1.01.08 Gestione impianti sportivi

CEB.1.01.08.005	CEB.005	Acquisto materiale sportivo								#DIV/0!
CEB.1.01.08.008	CEB.008	Premi di assicurazione								#DIV/0!
CEB.1.01.08.016	CEB.016	Altre spese								#DIV/0!
CEB.1.01.08.018	CEB.018	Acquisto materiale di consumo								#DIV/0!
CEB.1.01.08.024	CEB.024	Compensi per prestazioni								#DIV/0!
CEB.1.01.08.030	CEB.030	Manutenzione ordinaria								#DIV/0!
CEB.1.01.08.040	CEB.040	Compensi per collaborazioni								#DIV/0!
CEB.1.01.08.063	CEB.063	Servizi di pulizia e sorveglianza								#DIV/0!
CEB.1.01.08.064	CEB.064	Utenze e servizi								#DIV/0!
CEB.1.01.08.065	CEB.065	Canoni ed oneri locativi								#DIV/0!

CEB.1.01.08.015	CEB.015	Spese per carburanti e combustibili				-	#DIV/0!
Totale Gestione impianti sportivi			€	-	€	-	€ - #DIV/0!
1.01.09 Altri costi per l'attività sportiva							
CEB.1.01.09.008	CEB.008	Premi di assicurazione				-	#DIV/0!
CEB.1.01.09.017	CEB.017	Acquisto biglietti				-	#DIV/0!
CEB.1.01.09.022	CEB.122	Acquisto modulistica per attività sportiva				-	#DIV/0!
CEB.1.01.09.023	CEB.123	Commissioni sportive				-	#DIV/0!
Totale Altri costi per l'attività sportiva			€	-	€	-	€ - #DIV/0!
1.01.10 Ammortamenti attività sportiva							
CEB.1.01.10.067	CEB.067	Immobilizzazioni materiali	1.473			1.473	#DIV/0!
CEB.1.01.10.068	CEB.068	Immobilizzazioni immateriali	8.012			8.012	#DIV/0!
Totale Ammortamenti attività sportiva			€	9.485	€	-	€ 9.485 #DIV/0!
1.01.11 Accantonamento per rischi ed oneri afferenti all'attività sportiva							
CEB.1.01.11.069	CEB.069	Liti, arbitraggi e risarcimenti				-	#DIV/0!
CEB.1.01.11.070	CEB.070	Cause legali in corso				-	#DIV/0!
Totale Accantonamento per rischi ed oneri afferenti all'attività sportiva			€	-	€	-	€ - #DIV/0!
1.01.12 Δ rimanenze di materiale di consumo per attività sportiva							
CEB.1.01.12.140	CEB.140	Δ rimanenze di materiale di consumo	-	5.758		-	5.758 #DIV/0!
Totale Δ rimanenze di materiale di consumo per attività sportiva			-€	5.758	€	-	-€ 5.758 #DIV/0!
Costi attività sportiva centrale			€	408.354	€	226.194	€ 182.160 81%
In % sul Costo della produzione				83%		73%	
1.02 Costi per att. sportiva della Strutt. Terr.:							
1.02.01 Costi att. sportiva della Strutt. Terr.							
CEB.1.02.01.170	CEB.170	Costi attività sportiva				-	#DIV/0!
CEB.1.02.01.180	CEB.180	Costi per la promozione sportiva				-	#DIV/0!
Costi att. sportiva della Strutt. Terr.			€	-	€	-	€ - #DIV/0!
In % sul Costo della produzione				0%		0%	
Costi Att. Sportiva complessivi			€	408.354	€	226.194	€ 182.160 81%
In % sul Valore della produzione				96%		57%	
In % sul Costo della produzione				83%		73%	
2 FUNZIONAMENTO E COSTI GENERALI							
2.01 Funz. e costi generali attività centrale:							
2.01.01 Costi per il personale e collaborazioni							

CEB.2.01.01.071	CEB.071	Personale CONI - rimborso spese missione			-	#DIV/0!
CEB.2.01.01.072	CEB.072	Personale CONI - rimborsi spese di trasferta a piè di lista			-	#DIV/0!
CEB.2.01.01.073	CEB.073	Personale DSA - retribuzione ordinaria			-	#DIV/0!
CEB.2.01.01.074	CEB.074	Personale DSA - straordinari			-	#DIV/0!
CEB.2.01.01.075	CEB.075	Personale DSA - oneri previdenziali			-	#DIV/0!
CEB.2.01.01.076	CEB.076	Personale DSA - assicurazione INAIL			-	#DIV/0!
CEB.2.01.01.077	CEB.077	Personale DSA - Trattamento di fine rapporto			-	#DIV/0!
CEB.2.01.01.078	CEB.078	Personale DSA - rimborso spese missione			-	#DIV/0!
	CEB.079	Personale DSA - rimborsi spese di trasferta a piè di lista			-	#DIV/0!
CEB.2.01.01.079	CEB.080	Collaboratori - compensi	42.576	17.541	25.035	143%
CEB.2.01.01.080	CEB.081	Collaboratori - oneri previdenziali	7.387	2.273	5.114	225%
CEB.2.01.01.081	CEB.082	Collaboratori - assicurazione INAIL	131	113	18	16%
CEB.2.01.01.082	CEB.083	Collaboratori - Rimborso spese missioni			-	#DIV/0!
CEB.2.01.01.083	CEB.085	Contratti per lavoratori interinali			-	#DIV/0!
CEB.2.01.01.085	CEB.086	Costi di formazione del personale			-	#DIV/0!

Totale Costi per il personale e collaborazioni

€ 50.094 € 19.927 € 30.167 151%

2.01.02 Organi e Commissioni federali

CEB.2.01.02.001	CEB.001	Spese trasferta e soggiorno	5.671	19.756	- 14.085	-71%
CEB.2.01.02.087	CEB.087	Funzionamento organi di gestione	425	9.257	- 8.832	-95%
CEB.2.01.02.088	CEB.088	Collegio dei Revisori dei conti	7.403	7.743	- 340	-4%
CEB.2.01.02.089	CEB.089	Organi di giustizia sportiva			-	#DIV/0!
CEB.2.01.02.090	CEB.090	Assemblea nazionale		993	- 993	-100%
CEB.2.01.02.091	CEB.091	Commissioni federali			-	#DIV/0!
CEB.2.01.02.092	CEB.092	Consulta federale			-	#DIV/0!

Totale Organi e Commissioni federali

€ 13.499 € 37.750 -€ 24.251 -64%

2.01.03 Costi per la comunicazione

CEB.2.01.03.001	CEB.001	Spese di trasferta e soggiorno			-	#DIV/0!
CEB.2.01.03.093	CEB.093	Stampa e spedizione rivista DSA			-	#DIV/0!
CEB.2.01.03.094	CEB.094	Organizzazione conferenze stampa			-	#DIV/0!
CEB.2.01.03.095	CEB.095	Comunicati, opuscoli, annuari e servizi fotografici e televisivi	1.990		1.990	#DIV/0!
CEB.2.01.03.097	CEB.097	Compensi per prestazioni connesse alla pubblicità e promozione			-	#DIV/0!
CEB.2.01.03.107	CEB.107	Provvigioni per intermediazione pubblicitaria			-	#DIV/0!

Totale Costi per la comunicazione

€ 1.990 € - € 1.990 #DIV/0!

2.01.04 Costi generali

CEB.2.01.04.001	CEB.001	Spese di trasferta e soggiorno		2.024	- 2.024	-100%
CEB.2.01.04.008	CEB.008	Premi di assicurazioni			-	#DIV/0!
CEB.2.01.04.010	CEB.010	Noleggio materiale tec. sportivo, attrezzature, impianti, automezzi e sw	1.427		1.427	#DIV/0!
CEB.2.01.04.014	CEB.014	Trasporto e facchinaggio			-	#DIV/0!
CEB.2.01.04.018	CEB.018	Acquisto materiale di consumo		1.599	- 1.599	-100%
CEB.2.01.04.030	CEB.030	Manutenzione ordinaria			-	#DIV/0!
CEB.2.01.04.042	CEB.042	Organizzazione e partecipazione a convegni, seminari, congressi			-	#DIV/0!
CEB.2.01.04.043	CEB.043	Costi per acquisti di materiale didattico e per servizi di traduzione / video			-	#DIV/0!
CEB.2.01.04.044	CEB.044	Acquisto giornali, riviste, pubblicazioni tecniche		23	- 23	-100%
CEB.2.01.04.064	CEB.064	UtENZE e servizi	626	68	558	821%
CEB.2.01.04.065	CEB.065	Canoni ed oneri locativi			-	#DIV/0!
CEB.2.01.04.096	CEB.096	Compensi per prestazioni giuri.-ammini-fiscali	8.858	6.887	1.971	29%
CEB.2.01.04.098	CEB.098	Spese per assistenza gestionale elaborazione dati			-	#DIV/0!

CEB.2.01.04.099	CEB.099	Spese per consulenze legali	2.673	6.302	-	3.629	-58%
CEB.2.01.04.100	CEB.100	Spese per liti, arbitraggi e risarcimenti				-	#DIV/0!
CEB.2.01.04.101	CEB.101	Spese postali e telefoniche	3.782	4.478	-	696	-16%
CEB.2.01.04.102	CEB.102	Sito Internet	1.065	570		495	87%
CEB.2.01.04.105	CEB.105	Spese di rappresentanza				-	#DIV/0!
CEB.2.01.04.106	CEB.106	Commissioni bancarie				-	#DIV/0!
CEB.2.01.04.107	CEB.107	Provvigioni per intermediazione pubblicitaria				-	#DIV/0!
CEB.2.01.04.108	CEB.108	Imposte indirette, tasse e contributi	198			198	#DIV/0!

Totale Costi generali € 18.629 € 21.951 -€ 3.322 -15%

2.01.05 Ammortamenti per funzionamento

CEB.2.01.05.067	CEB.067	Immobilizzazioni materiali		1.578	-	1.578	-100%
CEB.2.01.05.068	CEB.068	Immobilizzazioni immateriali		3.017	-	3.017	-100%

Totale Ammortamenti per funzionamento € - € 4.595 -€ 4.595 -100%

2.01.06 Accantonamento per rischi ed oneri afferenti al funzionamento

CEB.2.01.06.069	CEB.069	Liti, arbitraggi e risarcimenti				-	#DIV/0!
CEB.2.01.06.070	CEB.070	Cause legali in corso				-	#DIV/0!

Totale Accantonamento per rischi ed oneri afferenti al funzionamento € - € - € - #DIV/0!

2.01.07 Δ rimanenze di materiale di consumo per funzionamento

CEB.2.01.07.140	CEB.140	Δ rimanenze di materiale di consumo				-	#DIV/0!
-----------------	---------	-------------------------------------	--	--	--	---	---------

Totale Δ rimanenze di materiale di consumo per funzionamento € - € - € - #DIV/0!

Funz. e costi gen. attività centrale € 84.212 € 84.22 -€ 10 0%

In % sul Costo della produzione 17% 27%

2.02 Funz. e costi gen. Struttura Terr.:

2.02.01 Funz. e costi generali della Strutt. Terr.

CEB.2.02.01.190	CEB.190	Costi generali e di funzionamento				-	#DIV/0!
-----------------	---------	-----------------------------------	--	--	--	---	---------

Funz. e costi generali della Strutt. Terr. € - € - € - #DIV/0!

In % sul Costo della produzione 0% 0%

Funz. e costi gen. complessivi € 84.212 € 84.222 -€ 10 0%

In % sul Valore della produzione 20% 21%


In % sul Costo della produzione 17% 27%

COSTI DELLA PRODUZIONE € 492.566 € 310.416 € 182.150 59%

In % sul Valore della produzione € 1 € 1

DIFF. VALORI E COSTI DELLA PRODUZ. -€ 67.623 € 83.23 -€ 150.856 -181%

In % sul Valore della produzione -16% 21%



CEC Proventi ed oneri finanziari

CEC.001	CEC.001	Interessi attivi	131	986	-	855	-87%
CEC.002	CEC.002	Interessi passivi bancari	1.714	533		1.181	222%
CEC.003	CEC.003	Interessi passivi su mutui				-	#DIV/0!

Totale Proventi ed oneri finanziari -€ 1.583 € 453 -€ 2.036 -449%

CED Proventi ed oneri straordinari

CED.001	CED.001	Minusvalenze				-	#DIV/0!
CED.002	CED.002	Plusvalenze				-	#DIV/0!
CED.003	CED.003	Sopravvenienze attive	83.323	25.777		57.546	223%
CED.004	CED.004	Sopravvenienze passive	25.099	64.370	-	39.271	-61%
CED.005	CED.005	Insussistenze attive			-	1.807	-100%
CED.006	CED.006	Insussistenze passive				-	#DIV/0!

Totale Proventi ed oneri straordinari € 58.224 -€ 36.787 € 95.011 -258%

CEE Imposte sul reddito

CEE.002	CEE.002	IRAP	2.320	1.115		1.205	108%
CEE.003	CEE.003	IRES				-	#DIV/0!
CEE.004	CEE.004	Interessi e sanzioni su imposte dirette	57	39		18	46%
CEB.200	CEB.200	Varie	102	12.881	-	12.779	-99%

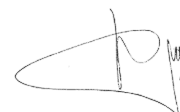
Totale Imposte sul reddito € 2.479 € 14.034 -€ 11.555 -82%

RISULTATO D'ESERCIZIO

€ 13.461 € 32.86 -€ 46.326 -141%

Roma, 17 marzo 2016

Il Presidente
Avv. Vincenzo Drago



QUADRO RIEPILOGATIVO

5. CONTO ECONOMICO



Federazione Italiana Wushu Kung Fu



ESERCIZIO 2014

A		B		DIFF. A-B (a-b/b)*100	
Conto Economico 2014		Conto Economico 2013		€	%

VALORE DELLA PRODUZIONE

Attività centrale:

Contributi CONI	€ 219.195	€ 190.283	€ 28.912	15%
Contributi dello Stato, Regione, Enti Locali	€ -	€ 4.885	-€ 4.885	-100%
Quote degli associati	€ 193.748	€ 198.482	-€ 4.734	-2%
Ricavi da Manifestazioni Internazionali	€ -	€ -	€ -	#DIV/0
Ricavi da Manifestazioni Nazionali	€ -	€ -	€ -	#DIV/0
Ricavi da pubblicità e sponsorizzazioni	€ 10.000	€ -	€ 10.000	#DIV/0
Altri ricavi della gestione ordinaria	€ 2.000	€ -	€ 2.000	#DIV/0
Valore della Produzione Attività Centrale	€ 424.943	€ 393.650	€ 31.293	8%
<i>In % sul valore della produzione</i>	100%	100%		

Attività Struttura Territoriale:

Contributi dello Stato, Enti Locali, altri soggetti	€ -	€ -	€ -	#DIV/0
Quote degli associati:	€ -	€ -	€ -	#DIV/0
Ricavi da manifestazioni:	€ -	€ -	€ -	#DIV/0

Altri ricavi della gestione:	€ -	€ -	€ -	#DIV/0!
Valore della produzione Strutt. Terr.	€ -	€ -	€ -	#DIV/0!
<i>In % sul valore della produzione</i>	0%	0%		
VALORE DELLA PRODUZIONE	€ 424.943	€ 393.650	€ 31.293	8%

COSTO DELLA PRODUZIONE


Attività sportiva


Attività sportiva centrale:

Preparazione Alto livello	€ 183.513	€ 91.497	€ 92.016	101%
Organizzazione Manifestaz. Sportive Intern.li	€ 62.992	€ 2.610	€ 60.382	2313%
Organizz. Manifestazione Sportive Nazionali	€ 142.538	€ 124.304	€ 18.234	15%
Partecipazione ad organismi internazionali	€ 913	€ 726	€ 187	26%
Formazione ricerca e documentazione	€ 7.636	€ 5.590	€ 2.046	37%
Promozione Sportiva	€ 7.035	€ 1.466	€ 5.569	380%
Contributi per l'attività sportiva	€ -	€ -	€ -	#DIV/0!
Gestione impianti sportivi	€ -	€ -	€ -	#DIV/0!
Altri costi per l'attività sportiva	€ -	€ -	€ -	#DIV/0!
Ammortamenti attività sportiva	€ 9.485	€ -	€ 9.485	#DIV/0!
Acc.to per rischi ed oneri dell'attività sportiva	€ -	€ -	€ -	#DIV/0!
Δ rimanenze di materiale di consumo per attività sportiva	-€ 5.758	€ -	-€ 5.758	#DIV/0!
Costi attività sportiva centrale	€ 408.354	€ 226.194	€ 182.160	81%
<i>In % sul Costo della produzione</i>	83%	73%		

**Attività sportiva Struttura
Territoriale:**

Costi att. sportiva della Strutt. Terr.	€ -	€ -	€ -	#DIV/0!
<i>In % sul Costo della produzione</i>	0%	0%		
Costi Att. Sportiva complessivi	€ 408.354	€ 226.194	€ 182.160	81%
<i>In % sul Valore della produzione</i>	96%	57%		
<i>In % sul Costo della produzione</i>	83%	73%		
Funzionamento e costi generali				





Funz. e costi gen. attività centrale:

Costi per il personale e collaborazioni	€ 50.094	€ 19.927	€ 30.167	151%
Organi e Commissioni federali	€ 13.499	€ 37.750	-€ 24.251	-64%
Costi per la comunicazione	€ 1.990	€ -	€ 1.990	#DIV/0!
Costi generali	€ 18.629	€ 21.951	-€ 3.322	-15%
Ammortamenti per funzionamento	€ -	€ 4.595	-€ 4.595	-100%
Accantonamento per rischi ed oneri afferenti al funzionamento	€ -	€ -	€ -	#DIV/0!
Δ rimanenze di materiale di consumo per funzionamento	€ -	€ -	€ -	#DIV/0!
Funz. e costi gen. attività centrale:	€ 84.212	€ 84.222	-€ 10	0%
<i>In % sul Costo della produzione</i>	17%	27%		

Funz. e costi gen. Struttura Territoriale:

Funz. e costi gen. Struttura Territoriale	€ -	€ -	€ -	#DIV/0!
<i>In % sul Costo della produzione</i>	0%	0%		
Funz. e costi gen. Complessivi	€ 84.212	€ 84.222	-€ 10	0%
<i>In % sul Valore della produzione</i>	20%	21%		
<i>In % sul Costo della produzione</i>	17%	27%		
COSTI DELLA PRODUZIONE	€ 492.566	€ 310.416	€ 182.150	59%
<i>In % sul Valore della produzione</i>	116%	79%		
DIFF. VALORI E COSTI DELLA PROD.	-€ 67.623	€ 83.233	-€ 150.856	-€ 2
<i>In % sul Valore della produzione</i>	-16%	21%		
PROVENTI E ONERI FINANZIARI	-€ 1.583	€ 453	-€ 2.036	-449%
PROVENTI E ONERI STRAORDINARI	€ 58.224	-€ 36.787	€ 95.011	-258%
IMPOSTE SUL REDDITO	€ 2.479	€ 14.034	-€ 11.555	-82%
RISULTATO D'ESERCIZIO	-€ 13.461	€ 32.865	-€ 46.326	-141%

Roma, 17 marzo 2016

Il Presidente
Av. Vincenzo Drago

A handwritten signature in black ink, appearing to be 'V. Drago', written over a horizontal line.

RENDICONTO DI TESORERIA ESERCIZIO 2014

Descrizione entrate / uscite	Valori €
A) SALDO INIZIALE PRESUNTO DI TESORERIA AL 31/12/2013	€ 181.542
FLUSSI DI TESORERIA PRESUNTI DA GESTIONE ESERCIZI PRECEDENTI:	
+ incassi di crediti da esercizi precedenti	-
- pagamenti di debiti da esercizi precedenti	16.206
B) Saldo flussi di tesoreria da esercizi precedenti	-€ 16.206
FLUSSI DI TESORERIA PRESUNTI DA GESTIONE ES. CORRENTE:	
Incassi da gestione economica	
da contributi dal CONI	230.092
da contributi dallo stato, regioni ed enti	-
da quote dagli associati	80.800
da ricavi da manifestazioni internazionali	-
da ricavi da manifestazioni nazionali	84.433
da ricavi da pubblicità e sponsorizzazione	-
da altri ricavi della gestione ordinaria	2.000
...	...
Totale incassi da gestione economica	€ 397.325
Entrate da dismissioni	
di immobilizzazioni materiali	-
di immobilizzazioni immateriali	-
di immobilizzazioni finanziarie	-
...	...
Totale incassi da dismissione	€ -
Entrate da gestione finanziaria	
da accensione mutui	...
da accensione prestiti	...
da interessi attivi	131
Totale entrate da gestione finanziaria	€ 131
C1) Totale flussi in entrata esercizio 2013	€ 397.456
Uscite da gestione economica	
per attività sportiva centrale	435.272
per attività sportiva periferica	-
per funzionamento centrale	84.212
per funzionamento periferico	-
...	...
Totale pagamenti da gestione economica	€ 519.484
Uscite da investimenti	
per immobilizzazioni materiali	2.736
per immobilizzazioni immateriali	-
per immobilizzazioni finanziarie	-
...	...
Totale pagamenti da investimenti	€ 2.736
Uscite da gestione finanziaria	
per rimborso mutui	...
per rimborso prestiti	...
per quote interessi	1.726
...	...
Totale uscite da gestione finanziaria	€ 1.726
C2) Totale flussi in uscita esercizio 2013	€ 523.946
D)= C1-C2) SALDO FLUSSI DA GESTIONE ESERCIZIO CORRENTE	-€ 126.490
E)= A+B+D) SALDO FINALE DI TESORERIA PRESUNTO AL 31/12/2014	€ 38.846

FEDERAZIONE ITALIANA WUSHU KUNG FU

Sede in ROMA - LARGO DE BOSIS, 15

Codice Fiscale 97118640586

Nota Integrativa al bilancio chiuso al 31/12/2014**redatta in forma abbreviata ai sensi dell'art. 2435 - bis c.c.****Premessa**

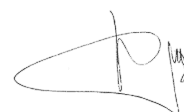
Il presente bilancio è stato predisposto in conformità agli schemi, ai principi ed ai criteri previsti dal regolamento di contabilità delle FSN e DSA emanato dal CONI e dal regolamento di amministrazione e contabilità della Disciplina Sportiva Associata indicata in epigrafe.

Il bilancio di esercizio 2014 è costituito dallo Stato Patrimoniale, dal Conto Economico (formato da Conto Economico analitico, Conto Economico riepilogativo e Rendiconto di Tesoreria) e dalla Nota Integrativa.

Il bilancio chiuso al 31/12/2014 di cui la presente nota integrativa costituisce parte integrante ai sensi dell'art. 2423, primo comma del Codice Civile, corrisponde alle risultanze delle scritture contabili regolarmente tenute ed è redatto conformemente agli articoli 2423, 2423 ter, 2424, 2424 bis, 2425, 2425 bis del Codice Civile, secondo principi di redazione conformi a quanto stabilito dall'art. 2423 bis, primo comma c.c., e criteri di valutazione di cui all'art. 2426 c.c..

Il bilancio del presente esercizio è stato redatto in forma abbreviata in conformità alle disposizioni di cui all'art. 2435 - bis del Codice Civile, in quanto ricorrono i presupposti previsti dal comma 1 del predetto articolo. Conseguentemente, nella presente nota integrativa si omettono le indicazioni previste dal n.10 dell'art. 2426 e dai numeri 2), 3), 7), 9), 10), 12), 13), 14), 15), 16) e 17) dell'art. 2427, nonché dal n.1) del comma 1 dell'art.2427 - bis del Codice Civile.

Il bilancio di esercizio 2014 è stato oggetto di formulazione, oltre il termine legale previsto dalle disposizioni codicistiche in materia, in conseguenza e per l'effetto dell'attività di ricostruzione contabile resasi necessaria per l'anno 2012 a seguito delle inerenti delibere del rinnovato Consiglio Federale,

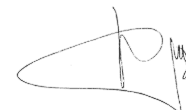


giusta specifica autorizzazione pervenuta dapprima alla Federazione da parte dell'Ufficio Vigilanza CONI in data 19.02.2014 e successivamente dalla Giunta CONI in data 04.03.2014. In via ulteriore si precisa che detto differimento del termine legale di approvazione del bilancio 2014, oltre a quanto sopra precisato, è determinato dalla consequenziale differita approvazione del bilancio di esercizio riferito all'anno 2013.

Criteri di redazione

Conformemente al disposto dell'articolo 2423 bis del Codice Civile, nella redazione del bilancio si è provveduto a:

- valutare le singole voci secondo prudenza ed in previsione di una normale continuità aziendale, nonché tenendo conto della funzione economica dell'elemento dell'attivo o del passivo considerato;
- includere i soli utili effettivamente realizzati nel corso dell'esercizio;
- determinare i proventi ed i costi nel rispetto della competenza temporale, ed indipendentemente dalla loro manifestazione finanziaria;
- comprendere tutti i rischi e le perdite di competenza, anche se divenuti noti dopo la conclusione dell'esercizio;
- considerare distintamente, ai fini della relativa valutazione, gli elementi eterogenei inclusi nelle varie voci del bilancio;
- mantenere immutati i criteri di valutazione adottati rispetto al precedente esercizio.



Criteri di valutazione

I criteri applicati nella valutazione delle voci di bilancio, esposti di seguito, sono conformi a quanto disposto dall'art. 2426 del Codice Civile.

Immobilizzazioni immateriali

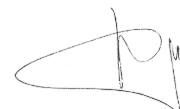
Le immobilizzazioni immateriali sono iscritte al costo di acquisto o di produzione interna, inclusi tutti gli oneri accessori di diretta imputazione, e sono sistematicamente ammortizzate in quote costanti in relazione alla residua possibilità di utilizzazione del bene, con indicazione in forma esplicita degli ammortamenti e delle svalutazioni effettuate.

In particolare si puntualizza che il Consiglio Federale ha ritenuto di procedere alla integrale svalutazione della voce "ristrutturazione beni di terzi", originatasi in esercizi precedenti per complessivi Euro 7.363, in quanto dalle attività di inventariazione i beni classificati alla predetta voce non sono stati ritenuti (dall'esame cartolare) inerenti alla attività istituzionale svolta dalla Federazione, la quale peraltro non ha svolto per l'esercizio 2014 alcuna attività presso i locali ove insistevano i beni oggetto di commento.

Si informa inoltre che la voce immobilizzazioni immateriali comprende il costo di Euro 3.247 sostenuto per la creazione e la realizzazione del sito web federale.

Dettaglio immobilizzazioni immateriali

Costo storico 2013	€	15.083
Fondo ammortamento 2013	-€	<u>7.720</u>
Netto 2013	€	7.363
Svalutazioni 2014	-€	7.363
Acquisizioni 2014	€	3.247
Ammortamento 2014	-€	<u>649</u>
Netto 2014	€	2.598



Immobilizzazioni materiali

Le immobilizzazioni materiali sono iscritte al costo di acquisto o di produzione, inclusi tutti i costi e gli oneri accessori di diretta imputazione, dei costi indiretti inerenti la produzione interna, nonché degli oneri relativi al finanziamento della fabbricazione interna sostenuti nel periodo di fabbricazione e fino al momento nel quale il bene può essere utilizzato, e con indicazione in forma esplicita degli

ammortamenti e delle svalutazioni effettuate.

I costi sostenuti sui beni esistenti a fini di ampliamento, ammodernamento e miglioramento degli elementi strutturali, nonché quelli sostenuti aumentare la rispondenza agli scopi per cui erano stati acquisiti, e le manutenzioni straordinarie in conformità con quanto disposto dall'OIC 16 ai par. da 41 e 45, sono stati capitalizzati solo in presenza di un aumento significativo e misurabile della capacità produttiva o della vita utile.

Per tali beni l'ammortamento è stato applicato in modo unitario sul nuovo valore contabile tenuto conto della residua vita utile.

Per le immobilizzazioni materiali costituite da un assieme di beni tra loro coordinati, in conformità con quanto disposto dall'OIC 16 ai par. 37 e 38, si è proceduto nella determinazione dei valori dei singoli cespiti ai fini di individuare la diversa durata della loro vita utile.

Il costo delle immobilizzazioni la cui utilizzazione è limitata nel tempo è sistematicamente ammortizzato in ogni esercizio sulla base di aliquote economico-tecniche determinate in relazione alla residua possibilità di utilizzazione.

Tutti i cespiti, compresi quelli temporaneamente non utilizzati, sono stati ammortizzati, ad eccezione di quelli la cui utilità non si esaurisce.

Sono state applicate le aliquote che rispecchiano il risultato dei piani di ammortamento tecnici, confermate dalle realtà aziendali e ridotte del 50% per le acquisizioni nell'esercizio

I cespiti obsoleti e quelli che non saranno più utilizzati o utilizzabili nel ciclo produttivo non sono stati ammortizzati e sono stati valutati al minor valore tra il valore netto contabile e il valore recuperabile.

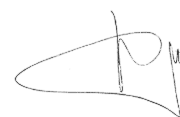
Qui di seguito sono specificate le aliquote applicate:

Impianti e macchinari: 12%-30%

Attrezzature industriali e commerciali: 15%

Altri beni:

- mobili e arredi: 12%
- macchine ufficio elettroniche: 20%



Si specifica che la Federazione nel corso dell'anno 2014 ha pagato acconti a fornitori per complessivi

Euro 11.481 in forza di apposito contratto di fornitura avente ad oggetto lo sviluppo di una piattaforma informatica, la cui ultimazione è prevista per l'anno 2015, finalizzata alla gestione dell'attività di tesseramento telematico delle strutture associate alla Federazione.

Si specifica altresì che nella voce "Immobilizzazioni materiali" dello schema di bilancio CONI trova collocazione la somma di Euro 5.758 riconducibile alle giacenze di magazzino relative ai capi di abbigliamento sportivo acquistato nell'anno 2014, ma parzialmente non consegnato agli atleti federali, valorizzate con il metodo del costo storico rilevato dalle rispettive fatture di acquisto.

Dettaglio immobilizzazioni materiali

<i>Impianti di condizionamento</i>		<i>Mobili, macchine ufficio, beni inf., telefoni</i>	
Costo storico 2013	€ 1.320,00	Costo storico 2013	€ 6.501,00
Fondo ammortamento 2013	<u>-€ 356,00</u>	Fondo ammortamento 2013	<u>-€ 2.755,00</u>
Netto 2013	€ 964,00	Netto 2013	€ 3.746,00
Ammortamento 2014	<u>-€ 121,00</u>	Acquisizioni 2014	€ 2.299,00
Netto 2014	€ 843,00	Ammortamento 2014	<u>-€ 1.352,00</u>
		Netto 2014	€ 4.693,00
Totale immobilizzazioni materiali al netto dei fondi			€ 5.536,00

Immobilizzazioni finanziarie

Non vi sono immobilizzazioni finanziarie allibrate a bilancio.

Crediti

I crediti dell'attivo circolante sono iscritti al valore di presunto realizzo.

L'adeguamento del valore nominale al valore di presunto realizzo è ottenuto mediante l'eventuale iscrizione di un fondo svalutazione a copertura dei crediti ritenuti inesigibili, nonché del generico rischio relativo ai rimanenti crediti, basato su stime effettuate sulla base dell'esperienza passata, dell'andamento degli indici di anzianità dei crediti scaduti, della situazione economica generale, di settore e di rischio paese, nonché sui fatti intervenuti dopo la chiusura dell'esercizio che hanno riflessi sui valori alla data

del bilancio.

Crediti tributari e crediti per imposte anticipate

La voce 'Crediti tributari' accoglie gli importi certi e determinati derivanti da crediti per i quali sia sorto un diritto di realizzo tramite rimborso o compensazione.

Disponibilità liquide

Le disponibilità liquide sono esposte al loro valore nominale.

Ratei e risconti

I ratei e i risconti sono stati iscritti sulla base del principio della competenza economico temporale e contengono i ricavi / costi di competenza dell'esercizio ed esigibili in esercizi successivi e i ricavi / costi sostenuti entro la chiusura dell'esercizio, ma di competenza di esercizi successivi.


Sono iscritte pertanto esclusivamente le quote di costi e di ricavi, comuni a due o più esercizi, l'entità dei quali varia in funzione del tempo.

Alla fine dell'esercizio si è verificato che le condizioni che hanno determinato la rilevazione iniziale siano state rispettate, apportando, se il caso, le necessarie rettifiche di valore, tenendo conto oltre che dell'elemento temporale anche dell'eventuale recuperabilità.

I ratei attivi, assimilabili ai crediti di esercizio, sono stati valutati al valore presumibile di realizzo, operando, nel caso in cui tale valore fosse risultato inferiore al valore contabile, una svalutazione in conto economico.

I ratei passivi, assimilabili ai debiti, sono stati valutati al valore nominale.

Per i risconti attivi è stata operata la valutazione del futuro beneficio economico correlato ai costi differiti, operando, nel caso tale beneficio fosse risultato inferiore alla quota riscontata, una rettifica di valore.



Fondi per rischi ed oneri

I fondi per rischi rappresentano le passività connesse a situazioni esistenti alla data di bilancio,

ma il cui verificarsi è solo probabile.

I fondi per oneri rappresentano passività certe, correlate a componenti negativi di reddito di competenza dell'esercizio, ma che avranno manifestazione numeraria nell'esercizio successivo.

Il processo di stima è operato e/o adeguato alla data di chiusura del bilancio sulla base dell'esperienza passata e di ogni elemento utile a disposizione.

Debiti

I debiti sono indicati tra le passività in base al loro valore nominale, ritenuto rappresentativo del loro valore di estinzione.

I debiti originati da acquisizioni di beni sono iscritti al momento in cui sono trasferiti i rischi, gli oneri e i benefici; quelli relativi ai servizi sono rilevati al momento di effettuazione della prestazione; quelli finanziari e di altra natura al momento in cui scaturisce l'obbligazione verso la controparte.

I debiti tributari accolgono le passività per imposte certe e determinate, nonché le ritenute operate quale sostituto, e non ancora versate alla data del bilancio, e, ove la compensazione è ammessa, sono iscritti al netto di acconti, ritenute d'acconto e crediti d'imposta.

Valori in valuta

Non vi sono attività e/o passività espresse in valuta.

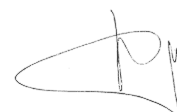
Costi e ricavi

Sono esposti secondo il principio della prudenza e della competenza economica.

Informazioni sullo Stato Patrimoniale – Attivo

Operazioni di locazione finanziaria

La Federazione non ha in essere contratti di locazione finanziaria.



Crediti immobilizzati - Operazioni con retrocessione a termine

Non vi sono crediti derivanti da operazioni che prevedono l'obbligo per l'acquirente di retrocessione a termine, ai sensi dell'art. 2427, punto 6-ter del Codice Civile.

Attivo circolante**Attivo circolante - Crediti**

I crediti compresi nell'attivo circolante sono pari a €33.129 (€4.069 nel precedente esercizio).

La composizione è così rappresentata:

	Valore nominale	Fondo svalutazione	Fondo svalutazione interessi di mora	Valore netto
Tributari - esigibili entro l'esercizio successivo	287	0	0	287
Verso Altri - esigibili entro l'esercizio successivo	32.842	0	0	32.842
Totali	33.129	0	0	33.129

A fini di maggior intellegibilità si forniscono le seguenti informazioni complementari in merito alla voce

crediti:

- I crediti tributari sono composti per Euro 202 da un credito per ritenute d'acconto e per Euro 85 da acconti Inail.

- I crediti verso altri sono relativi per Euro 700 ad un deposito cauzionale, per Euro 7.950 a corsi effettuati nel 2014 il cui compenso non è stato incassato nel corso dell'esercizio, per Euro 6.692 ad anticipi pagati a fornitori di beni o servizi e per Euro 10.000 ad un credito legato ad una sponsorizzazione effettuata a favore della Federazione il cui incasso è previsto per l'anno 2015 e per Euro 7.500 alla seconda "tranche" di un contributo straordinario del CONI stanziato a favore della Federazione per il miglioramento informatico, il cui importo predetto non è ancora stato riscosso alla data del 31.12.2014.

Crediti - Distinzione per scadenza

Vengono di seguito riportati i dati relativi alla suddivisione dei crediti per scadenza, ai sensi dell'art. 2427, punto 6 del Codice Civile:

	Crediti verso clienti iscritti nell'attivo circolante	Crediti verso imprese controllate iscritte nell'attivo circolante	Crediti verso imprese collegate iscritte nell'attivo circolante	Crediti verso imprese controllanti iscritte nell'attivo circolante
Valore di inizio esercizio	0	0	0	0
Variazione nell'esercizio	0	0	0	0
Valore di fine esercizio	0	0	0	0
Quota scadente oltre 5 anni	0	0	0	0

	Crediti tributari iscritti nell'attivo circolante	Attività per imposte anticipate iscritte nell'attivo circolante	Crediti verso altri iscritti nell'attivo circolante	Totale crediti iscritti nell'attivo circolante
Valore di inizio esercizio	1.808	0	2.261	4.069
Variazione nell'esercizio	-1.521	0	30.581	29.060
Valore di fine esercizio	287	0	32.842	33.129
Quota scadente oltre 5 anni	0	0	0	0

Crediti iscritti nell'attivo circolante - Ripartizione per area geografica

Vengono di seguito riportati i dati relativi alla suddivisione dei crediti iscritti nell'attivo

circolante per area geografica, ai sensi dell'art. 2427, punto 6 del Codice Civile:

Crediti area Italia: Euro 25.179

Crediti area UE: Euro 3.630

Crediti area Extra-Ue: 4.320.

Crediti iscritti nell'attivo circolante - Operazioni con retrocessione a termine

Non vi sono crediti iscritti nell'attivo circolante derivanti da operazioni che prevedono l'obbligo per l'acquirente di retrocessione a termine, ai sensi dell'art. 2427, punto 6-ter del Codice Civile.

Attivo circolante - Attività finanziarie

Le attività finanziarie comprese nell'attivo circolante sono pari a €0 (€0 nel precedente esercizio).

Attivo circolante - Disponibilità liquide

Le disponibilità liquide comprese nell'attivo circolante sono pari a € 38.846 (€ 111.070 nel precedente esercizio).

La composizione ed i movimenti delle singole voci sono così rappresentati:

	Depositi bancari e postali	Assegni	Denaro e altri valori in cassa	Totale disponibilità liquide
Valore di inizio esercizio	111.070	0	0	111.070
Variazione nell'esercizio	-72.224	0	0	-72.224
Valore di fine esercizio	38.846	0	0	38.846

Ratei e risconti attivi

I ratei e risconti attivi sono pari a €16.222 (€0 nel precedente esercizio).

La composizione ed i movimenti delle singole voci sono così rappresentati:

	Disaggio su prestiti	Ratei attivi	Altri risconti attivi	Totale ratei e risconti attivi
Variazione nell'esercizio	0	0	16.222	16.222
Valore di fine esercizio	0	0	16.222	16.222

Oneri finanziari capitalizzati

Non è stata effettuata alcuna capitalizzazione di oneri finanziari.

Svalutazioni per perdite durevoli di valore delle immobilizzazioni materiali e immateriali

Ai sensi dell'art. 2427, punto 3-bis del Codice Civile, si precisa che le riduzioni di valore applicate alle immobilizzazioni immateriali e materiali sono state di Euro 7.363.

Rivalutazione delle immobilizzazioni immateriali e materiali

Non sono state effettuate rivalutazioni.

Informazioni sullo Stato Patrimoniale – Passivo e Patrimonio netto**Patrimonio Netto**

Il patrimonio netto esistente alla chiusura dell'esercizio è pari a €-6.319 (€7.141 nel precedente esercizio).

Nei prospetti riportati di seguito viene evidenziata la movimentazione subita durante l'esercizio dalle singole poste che compongono il Patrimonio Netto.

	Valore di inizio esercizio	Attribuzione di dividendi	Altre destinazioni	Incrementi
Altre riserve				
Varie altre riserve	0	0	0	0
Totale altre riserve	1	0	0	0
Utili (perdite) portati a nuovo	-25.725	0	32.865	0
Utile (perdita) dell'esercizio	32.865	0	-32.865	
Totale Patrimonio netto	7.141	0	0	0

	Decrementi	Riclassifiche	Risultato d'esercizio	Valore di fine esercizio
Altre riserve				
Varie altre riserve	0	2		2
Totale altre riserve	0	2		2
Utili (perdite) portati a nuovo	0	0		7.140
Utile (perdita) dell'esercizio			-13.461	-13.461

Totale Patrimonio netto	0	2	-13.461	-6.319
-------------------------	---	---	---------	--------

	Descrizione	Importo
Totale		2

Fondi per rischi ed oneri

I fondi per rischi ed oneri sono iscritti nelle passività per complessivi € 0 (€ 50.000 nel precedente esercizio).

Si specifica che il fondo, afferente a rischi per cause legali, è stato utilizzato nel corso dell'esercizio per Euro 1.290 a seguito della transazione di una causa; la differenza è stata stornata, per carenza di rischio legale, effettuando il giroconto a sopravvenienza attiva, poiché lo stanziamento eseguito negli esercizi precedenti si riferiva alla possibile soccombenza derivante da un procedimento legale il cui esito è stato invece definito con sentenza passata in giudicato a favore della Federazione.

	Fondi per rischi e oneri
Valore di inizio esercizio	50.000
Variazioni nell'esercizio	
Altre variazioni	-50.000
Totale variazioni	-50.000

Debiti

I debiti sono iscritti nelle passività per complessivi €64.599 (€24.969 nel precedente esercizio).

La composizione delle singole voci è così rappresentata:

	Saldo iniziale	Saldo finale	Variazione
Debiti verso banche	0	1.511	1.511
Debiti verso fornitori	3.196	23.537	20.341

Debiti tributari	3.300	7.282	3.982
Debiti vs.istituti di previdenza e sicurezza sociale	4.775	2.451	-2.324
Altri debiti	13.698	29.818	16.120
Totali	24.969	64.599	39.630

Ai fini di una migliore intellegibilità si forniscono le seguenti informazioni complementari relative alla voce debiti:

- Debiti verso banche Euro 1.511: sono relativi a pagamenti effettuati con carta di credito il cui addebito in conto corrente avverrà nel mese di gennaio del 2015;
- Debiti verso fornitori Euro 23.537: di cui Euro 13.250 sono relativi a debiti commerciali per fatture ricevute nel 2014 il cui pagamento avverrà nel 2015 ed Euro 10.287 relativi allo stanziamento di costi di competenza del 2014 a fronte di fatture ricevute nel corso del 2015.
- Debiti tributari Euro 7.282: sono composti da debiti per Irap e per cartelle esattoriali di anni passati;
- Debiti verso istituti di previdenza e assistenza Euro 2.541: sono relativi a debiti verso Inail e verso l'Inps per il versamento dei contributi dei collaboratori della Federazione.
- Altri debiti Euro 29.818 sono relativi a debiti verso il personale per Euro 14.536, a debiti per polizze assicurative per Euro 8.307, e a debiti verso altri attestatori di spesa per la differenza.

Debiti - Distinzione per scadenza

Qui di seguito vengono riportati i dati relativi alla suddivisione dei debiti per scadenza, ai sensi dell'art. 2427, punto 6 del Codice Civile:

	Valore di inizio esercizio	Variazione nell'esercizio	Valore di fine esercizio	Di cui di durata superiore a 5 anni
Debiti verso banche	0	1.511	1.511	0
Debiti verso fornitori	3.196	20.341	23.537	0
Debiti tributari	3.300	3.982	7.282	0
Debiti verso istituti di previdenza e di sicurezza sociale	4.775	-2.324	2.451	0
Altri debiti	13.698	16.120	29.818	0
Totale debiti	24.969	39.630	64.599	0

Debiti - Ripartizione per area geografica

Qui di seguito vengono riportati i dati relativi alla suddivisione dei debiti per area geografica, ai sensi dell'art. 2427, punto 6 del Codice Civile:

	Totale		
Debiti per area geografica abbreviato			
Area geografica		ITALIA	CINA
Debiti	64.599	58.816	5.783

Debiti assistiti da garanzie reali su beni sociali

Qui di seguito vengono riportate le informazioni concernenti le garanzie reali sui beni sociali, ai sensi dell'art. 2427, punto 6 del Codice Civile:

	Ammontare
Debiti assistiti da garanzie reali	
Debiti non assistiti da garanzie reali	64.599
Totale	64.599

Debiti - Operazioni con retrocessione a termine

Non vi sono debiti derivanti da operazioni che prevedono l'obbligo per l'acquirente di retrocessione a termine, ai sensi dell'art. 2427, punto 6-ter del Codice Civile.

Ratei e risconti passivi

I ratei e risconti passivi sono iscritti nelle passività per complessivi € 55.290 (€ 45.102 nel precedente esercizio). I risconti sono relativi a quote di contributi CONI incassati nel 2014 ma di competenza dell'anno 2015 per Euro 41.325 nonché a risconti per quote di affiliazione e tesseramento per l'importo residuo di Euro 13.965 .

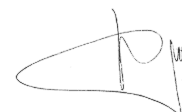
La composizione ed i movimenti delle singole voci sono così rappresentati:

	Ratei passivi	Aggio su prestiti emessi	Altri risconti passivi	Totale ratei e risconti passivi
Valore di inizio esercizio	1.609	0	43.493	45.102
Variazione nell'esercizio	-1.609	0	11.797	10.188
Valore di fine esercizio	0	0	55.290	55.290

Informazioni sul Conto Economico

Imposte sul reddito d'esercizio, correnti differite e anticipate

Le imposte sul reddito dell'anno 2014 ammontano ad Euro 2.320 per Irap.



Altre Informazioni

I componenti straordinari di reddito sono così composti:


- **componenti positivi per totali Euro 83.323: trattasi di sopravvenienze attive per Euro 83.096, di proventi per anticipazioni non richieste a rimborso per Euro 211 e ad abbuoni/arrotondamenti per la differenza. Le sopravvenienze suddette originate per 29.001 Euro sono riferite al disconoscimento, deliberato dal Consiglio Federale, delle richieste di rimborsi spese avanzate dai relativi attestatori, in quanto questi ultimi non erano stati previamente autorizzati al sostenimento di dette spese e quindi non erano legittimati a chiederne il rimborso, ovvero laddove non sia stato possibile rintracciare e verificare se la prestazione connessa fosse stata effettivamente effettuata. Altra casistica si riferisce a rettifiche contabili derivanti dallo storno di debiti di anni precedenti per i quali il pagamento era già effettuato ma il cui titolo di spesa, per un ammontare superiore al pagamento già eseguito, è stato rinvenuto e registrato nell'esercizio 2014. Le sopravvenienze attive comprendono altresì la somma di Euro 48.710 relativa allo storno del fondo rischi per cause legali,**

come argomentato in precedenza, e infine dallo storno di Euro 5.385 di una fattura ricevuta dal fornitore IDP per asserite attività di collaborazione e consulenza in ambito di progettazione europea, mai eseguita e conseguentemente contestata dal legale della Federazione, Avv. Montana.

- componenti negativi per totali Euro 25.099 originatisi per Euro 6.174 da sopravvenienze passive per la correzione di saldi contabili pregressi, per Euro 7.119 da rimborsi spese non documentati, da Euro 11.235 da costi di competenza dell'anno 2013, la cui manifestazione numeraria era già stata rilevata in detto esercizio ma il cui costo di competenza ricade nell'esercizio 2014 a fronte del rinvenimento dei relativi documenti contabili. La differenza infine è da imputare ad abbuoni/arrotondamenti.

Si segnala infine che la Federazione chiude il presente bilancio con una perdita di Euro 20.961. Detto risultato negativo ha origine dal cospicuo impegno di fonti finanziarie utilizzate per l'organizzazione/partecipazione degli eventi internazionali, ivi compresi i campionati Europei e Mondiali. In particolare si dettaglia quanto segue:

- l'organizzazione dei campionati italiani è costata Euro 14.256;
- l'organizzazione di corsi internazionali è costata Euro 53.444;
- la partecipazione ai campionati Mondiali è costata quanto ad Euro 76.840 per i costi relativi all'ospitalità degli atleti, voli aerei, quanto ad Euro 43.360 per le quote associative pagate alla Federazione Internazionale;
- la partecipazione ai campionati Europei è costata Euro 19.955;
- la partecipazione ad un torneo olimpico è costata Euro 5.052.

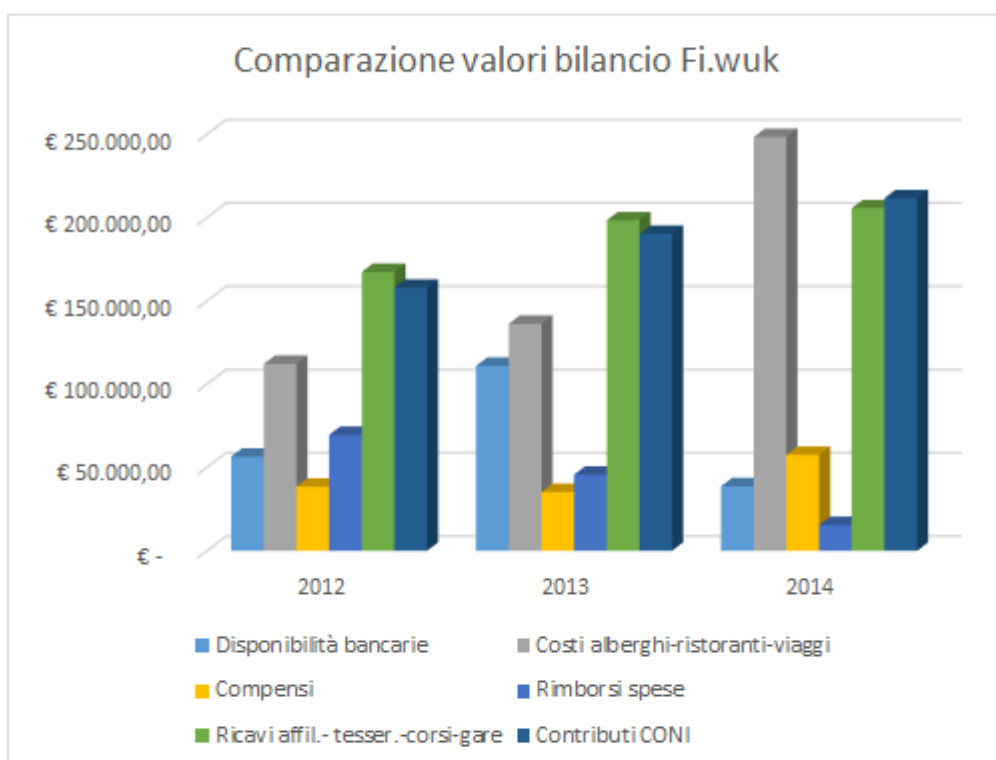


Dette spese erano già state considerate nel bilancio preventivo dell'anno 2014 e questa Federazione è riuscita ad allineare i costi al budget preventivato. Tuttavia il preventivo era stato calcolato sulla base di una stima di entrate maggiore di quella effettivamente avvenuta. In particolare vi è stato un minor introito di quote di partecipazione a corsi ed esami. La motivazione di dette minori entrate scaturisce dal fatto che in assenza dei regolamenti per la disciplina dei corsi non è stato possibile programmare in maniera adeguata l'attività istituzionale relativa.

Le tabelle sottostanti evidenziano e riepilogano quanto sopra esposto:

Fi.wuk - comparazione valori di bilancio

	2012	2013	2014
Disponibilità bancarie	€ 56.619,91	€ 111.070,08	€ 38.845,52
Costi alberghi-ristoranti-viaggi	€ 112.307,19	€ 136.342,52	€ 248.516,00
Compensi	€ 38.579,29	€ 35.399,49	€ 57.703,00
Rimborsi spese	€ 69.708,88	€ 45.733,49	€ 15.477,00
Tot. Componenti negativi principali	€ 220.595,36	€ 217.475,50	€ 321.696,00
Ricavi affil.- tesser.-corsi-gare	€ 167.463,00	€ 198.482,00	€ 205.748,00
Contributi CONI	€ 158.094,00	€ 190.283,00	€ 211.695,00
Tot. Componenti positivi principali	€ 325.557,00	€ 388.765,00	€ 417.443,00



Differenze previsionale-consuntivo	previsionale	consuntivo
Ricavi affil.- tesser.-corsi-gare	€ 289.000,00	€ 167.388,00
Contributi CONI	€ 186.417,00	€ 219.195,00
Tot. Componenti positivi principali	€ 475.417,00	€ 386.583,00

Destinazione del risultato dell'esercizio

Vi proponiamo di approvare il Bilancio di esercizio al 31/12/2014 e di voler rinviare a nuovo la perdita di esercizio pari ad Euro 13.461.

Roma, 17 marzo 2016

Il Presidente

Avv. Vincenzo Drago

