

QUADRO ANALITICO



Federazione Italiana Wushu Kung Fu



6. CONTO ECONOMICO

ESERCIZIO 2012

A	B	DIFF. A-B (a-b/b)*100	
Conto Economico 2012	Conto Economico 2011	€	%

CEA VALORE DELLA PRODUZIONE

1 Attività Centrale

1.01	Contributi CONI:				
CEA.001	Funzionamento ed attività sportiva	132.164	191.224	- 59.060	-31%
CEA.002	Prepar. Olimpica e Alto Livello	25.930	34.070	- 8.140	-24%
CEA.005	Contributi per la promozione sportiva			-	#DIV/0!
CEA.006	Contributi straordinari			-	#DIV/0!
	Totale	€ 158.094	€ 225.294	-€ 67.200	-30%
1.02	Contributi dello Stato, Regione, Enti Locali				
CEA.031	Contributi dello Stato, Regione, Enti Locali			-	#DIV/0!
	Totale	€ -	€ -	€ -	#DIV/0!
1.03	Quote degli associati:				
CEA.007	Affiliazione	52.500	23.800	28.700	121%
CEA.008	Tesseramento	22.445	131.378	- 108.933	-83%
CEA.009	Multe e tasse gara (iscrizioni campionati/tornei/incontri)	41.045	6.850	34.195	499%
CEA.010	Diritti di segreteria		450	- 450	-100%
CEA.011	Quote iscrizione a corsi	48.973	31.594	17.379	55%
CEA.012	Quote abbonamento alla rivista della DSA			-	#DIV/0!
CEA.030	Nulla Osta per Gare			-	#DIV/0!
	Totale	€ 164.963	€ 194.072	-€ 29.109	-15%
1.04	Ricavi da Manifestazioni Internazionali:				
CEA.014	Contributi dalla Federazione Internazionale			-	#DIV/0!
CEA.015	Contributi e rimborsi da enti e altre organizzazioni			-	#DIV/0!
CEA.016	Pubblicità, sponsorizzazioni			-	#DIV/0!
CEA.017	Diritti televisivi			-	#DIV/0!
CEA.018	Vendita di materiale promozionale			-	#DIV/0!
CEA.019	Vendita biglietti			-	#DIV/0!
	Totale	€ -	€ -	€ -	#DIV/0!
1.05	Ricavi da Manifestazioni Nazionali:				
CEA.015	Contributi e rimborsi da altre organizzazioni			-	#DIV/0!
CEA.016	Pubblicità, sponsorizzazioni			-	#DIV/0!
CEA.017	Diritti televisivi			-	#DIV/0!
CEA.018	Vendita di materiale promozionale			-	#DIV/0!
CEA.019	Vendita biglietti			-	#DIV/0!

	Totale
--	---------------

€	-	€	-	€	-	#DIV/0!
---	---	---	---	---	---	---------

1.06	Ricavi da pubblicità e sponsorizzazioni:
CEA.020	Sponsors istituzionali
CEA.021	Fornitori ufficiali della DSA
CEA.022	Pubblicità su riviste della DSA
	Totale

				-		#DIV/0!
				-		#DIV/0!
				-		#DIV/0!
€	-	€	-	€	-	#DIV/0!

1.07	Altri ricavi della gestione ordinaria:
CEA.011	Quote iscrizione a corsi
CEA.019	Vendita biglietti
CEA.023	Plusvalenze per cessione materiale fuori uso
CEA.024	Vendita di Pubblicazioni, materiale didattico e altro materiale sportivo
CEA.025	Rimborsi dal CONI per scambi tecnici
CEA.026	Recuperi e rimborsi da terzi
CEA.027	Fitti attivi e convenzioni con terzi
CEA.028	Altre prestazioni da terzi
CEA.032	Omologazioni campi di gara e attrezzature
	Totale

				-		#DIV/0!
				-		#DIV/0!
				-		#DIV/0!
	2.500			2.500		#DIV/0!
				-		#DIV/0!
				-		#DIV/0!
				-		#DIV/0!
				-		#DIV/0!
				-		#DIV/0!
€	2.500	€	-	€	2.500	#DIV/0!

Valore della produzione Attività Centrale

€	325.557	€	419.366	-€	93.809	-22%
---	---------	---	---------	----	--------	------

In % sul Valore della produzione

	100%		88%
--	------	--	-----

2 Attività Struttura Territoriale

2.02	Contributi dello Stato, Enti Locali, altri soggetti
CEA.031	Contributi dello Stato, Regione, Enti Locali
	Totale

		17.635	-	17.635 -100%
€	-	€ 17.635	-€	17.635 -100%

2.03	Quote degli associati:
CEA.007	Affiliazione
CEA.008	Tesseramento
CEA.033	Altro
	Totale

			-	#DIV/0!
		-	-	#DIV/0!
		-	-	#DIV/0!
€	-	€ -	-	€ - #DIV/0!

2.04	Ricavi da manifestazioni:
CEA.034	Ricavi da manifestazioni
	Totale

		39.359	-	39.359 -100%
€	-	€ 39.359	-€	39.359 -100%

2.05	Altri ricavi della gestione:
CEA.035	Altri ricavi della gestione
	Totale

			-	#DIV/0!
€	-	€ -	-	€ - #DIV/0!

Valore della produzione Struttura Territoriale


€	-	€ 56.994	-€	56.994 -100%
---	---	----------	----	--------------

In % sul Valore della produzione

0%	12%
----	-----

VALORE DELLA PRODUZIONE

€	325.557	€	476.360	-€	150.803	-32%
---	---------	---	---------	----	---------	------





CEB COSTI DELLA PRODUZIONE

1 ATTIVITA' SPORTIVA

1.01 Costi per l'Attività Sportiva Centrale:

1.01.01 Attività Naz. ed Internaz. ed A.L.



1.01.01.01	Partecipazione a Manif. Sport. Naz. - Intern. finalizzate alla Prep. Alto Livello:
CEB.001	Spese di trasferta e soggiorno
CEB.002	Indennità, diarie e rimborsi forfettari
CEB.003	Compensi per staff tecnico
CEB.004	Compensi per staff sanitario
CEB.005	Acquisto materiale sportivo
CEB.006	Spese mediche
CEB.007	Premi di classifica
CEB.008	Premi di assicurazione
CEB.009	Compensi per distaccati Ministeri
CEB.010	Noleggio materiale tec. sportivo, attrezzature, impianti, automezzi e sw
CEB.011	Coppe e medaglie
CEB.012	Quote di iscrizione e partecipazione a manifestazioni
CEB.013	Spese per ufficiali di gara, arbitri, commissari, cronometristi
CEB.014	Trasporto e facchinaggio
CEB.015	Spese per carburanti e combustibili
CEB.018	Acquisto materiale di consumo
CEB.030	Manutenzione ordinaria
CEB.065	Canoni ed oneri locativi
CEB.120	Contributi ad associazioni e terzi
CEB.016	Altre spese
	Totale

98.436	79.898	18.538	23%
	6.964	- 6.964	-100%
		-	#DIV/0!
150		150	#DIV/0!
8.239	13.963	- 5.724	-41%
	400	- 400	-100%
		-	#DIV/0!
1.221	3.206	- 1.985	-62%
		-	#DIV/0!
	843	- 843	-100%
		-	#DIV/0!
		-	#DIV/0!
420		420	#DIV/0!
		-	#DIV/0!
		-	#DIV/0!
		-	#DIV/0!
		-	#DIV/0!
		-	#DIV/0!
		-	#DIV/0!
	1.000	- 1.000	-100%
8.471		8.471	#DIV/0!
€ 116.937	€ 106.274	€ 10.663	10%

1.01.01.02	Allenamenti e stages:
CEB.001	Spese di trasferta e soggiorno
CEB.002	Indennità, diarie e rimborsi forfettari
CEB.003	Compensi per staff tecnico
CEB.004	Compensi per staff sanitario
CEB.005	Acquisto materiale sportivo
CEB.006	Spese mediche
CEB.010	Noleggio materiale tec. sportivo, attrezzature, impianti, automezzi e sw
CEB.014	Trasporto e facchinaggio
CEB.015	Spese per carburanti e combustibili
CEB.018	Acquisto materiale di consumo
CEB.030	Manutenzione ordinaria
CEB.065	Canoni ed oneri locativi
CEB.016	Altre spese
	Totale

16.284	38.640	- 22.356	-58%
2.330	1.514	816	54%
		-	#DIV/0!
		-	#DIV/0!
		-	#DIV/0!
		-	#DIV/0!
	770	- 770	-100%
	-	-	#DIV/0!
		-	#DIV/0!
		-	#DIV/0!
		-	#DIV/0!
		-	#DIV/0!
		-	#DIV/0!
		-	#DIV/0!
		-	#DIV/0!
		-	#DIV/0!
		-	#DIV/0!
		-	#DIV/0!
€ 18.614	€ 40.924	-€ 22.310	-55%

1.01.01.03	Funzionamento Commissioni Tecniche:
CEB.001	Spese di trasferta e soggiorno
CEB.002	Indennità, diarie e rimborsi forfettari
CEB.016	Altre spese
	Totale

	3.219	- 3.219	-100%
		-	#DIV/0!
		-	#DIV/0!
€ -	€ 3.219	-€ 3.219	-100%

1.01.01.04	Compensi per prestazioni contrattuali:
-------------------	-----------------------------------------------

--	--	--	--

CEB.003	Compensi per staff tecnico
CEB.004	Compensi per staff sanitario
CEB.009	Compensi per distaccati Ministero
CEB.150	Altri compensi
Totale	

			-	#DIV/0!		
			-	#DIV/0!		
			-	#DIV/0!		
			-	#DIV/0!		
€	-	€	-	€	-	#DIV/0!

1.01.01.05	Interventi per gli atleti:
CEB.026	Tutela sanitaria
CEB.019	Tutela assicurativa
CEB.020	Tutela previdenziale
CEB.021	Borse di studio
CEB.022	Contributi
Totale	

			-	#DIV/0!		
	10.000		10.000	#DIV/0!		
			-	#DIV/0!		
			-	#DIV/0!		
		5.360	-	5.360	-100%	
€	10.000	€	5.360	€	4.640	87%

1.01.01.06	Spese per antidoping:
CEB.023	Funzionamento Commissioni Antidoping
CEB.024	Compensi per prestazioni
CEB.025	Spese controlli antidoping
Totale	

	301		301	#DIV/0!		
			-	#DIV/0!		
			-	#DIV/0!		
€	301	€	-	€	301	#DIV/0!

Totale Preparazione Alto livello

€	145.852	€	155.777	-€	9.925	-6%
---	---------	---	---------	----	-------	-----

1.01.02 Organizzazione Manifestaz. Sportive Intern.li

CEB.001	Spese di trasferta e soggiorno
CEB.002	Indennità, diarie e rimborsi forfettari
CEB.005	Acquisto materiale sportivo
CEB.007	Premi di classifica
CEB.008	Premi di assicurazione
CEB.010	Noleggio materiale tec. sportivo, attrezzature, impianti, automezzi e sw
CEB.011	Coppe e medaglie
CEB.012	Quote iscrizione e tasse per partecip. Manif. Internaz.
CEB.013	Spese per ufficiali di gara, arbitri, commissari, cronometristi
CEB.014	Trasporto e facchinaggio
CEB.016	Altre spese
CEB.018	Acquisto materiale di consumo
CEB.024	Compensi per prestazioni
CEB.028	Contributi a Comitati Organizzatori
CEB.029	Rimborsi a squadre partecipanti
CEB.030	Manutenzione ordinaria
CEB.031	Assistenza medica, antidoping
CEB.033	Spese per pubblicità
CEB.065	Canoni ed oneri locativi
CEB.120	Contributi ad associazioni e terzi

		5.937	-	5.937	-100%
	90			90	#DIV/0!
				-	#DIV/0!
				-	#DIV/0!
				-	#DIV/0!
		1.326	-	1.326	-100%
				-	#DIV/0!
				-	#DIV/0!
				-	#DIV/0!
				-	#DIV/0!
				-	#DIV/0!
				-	#DIV/0!
				-	#DIV/0!
				-	#DIV/0!
				-	#DIV/0!
				-	#DIV/0!
				-	#DIV/0!
		3.856	-	3.856	-100%
				-	#DIV/0!
		12.300	-	12.300	-100%



Totale Organizzazione Manifestaz. Sportive Intern.li

€	90	€	23.419	-€	23.329	-100%
---	----	---	--------	----	--------	-------

1.01.03 Organizz. Manifestazione Sportive Nazionali

CEB.001	Spese di trasferte e soggiorno
CEB.002	Indennità, diarie e rimborsi forfettari
CEB.005	Acquisto materiale sportivo
CEB.007	Premi di classifica
CEB.008	Premi di assicurazione
CEB.010	Noleggio materiale tec. sportivo, attrezzature, impianti, automezzi e sw

		16.190	-	16.190	-100%
	10.721			10.721	#DIV/0!
		826	-	826	-100%
				-	#DIV/0!
	2.000			2.000	#DIV/0!
	3.572	1.594		1.978	124%

CEB.011	Coppe e medaglie	12.321	4.759	7.562	159%
CEB.012	Quote di iscrizione e partecipazione a manifestazioni			-	#DIV/0!
CEB.013	Spese per ufficiali di gara, arbitri, commissari, cronometristi	23.935	14.138	9.797	69%
CEB.014	Trasporto e facchinaggio			-	#DIV/0!
CEB.018	Acquisto materiale di consumo		1.104	- 1.104	-100%
CEB.024	Compensi per prestazioni			-	#DIV/0!
CEB.028	Contributi a Comitati Organizzatori		29.250	- 29.250	-100%
CEB.029	Rimborsi a squadre partecipanti			-	#DIV/0!
CEB.030	Manutenzione ordinaria			-	#DIV/0!
CEB.031	Assistenza medica, antidoping	1.227		1.227	#DIV/0!
CEB.033	Spese per pubblicità			-	#DIV/0!
CEB.065	Canoni ed oneri locativi			-	#DIV/0!
CEB.120	Contributi ad associazioni e terzi	19.986		19.986	#DIV/0!
CEB.016	Altre spese			-	#DIV/0!
CEB.160	Costi per riprese televisive			-	#DIV/0!

Totale Organizz. Manifestazione Sportive Nazionali

€ 73.762 € 67.861 € 5.901 9%

1.01.04 Partecipazione ad organismi internazionali

CEB.034	Quote di adesione ad organismi internazionali	263	230	33	14%
CEB.035	Spese componenti organismi internazionali		2.913	- 2.913	-100%
CEB.036	Partecipazione a congressi, comitati			-	#DIV/0!
CEB.121	Spese per licenze			-	#DIV/0!

Totale Partecipazione ad organismi internazionali

€ 263 € 3.143 -€ 2.880 -92%

1.01.05 Formazione ricerca e documentazione

1.01.05.01	Corsi di formaz.quadri tecnici:				
CEB.001	Spese di trasferte e soggiorno	1.311	7.418	- 6.107	-82%
CEB.002	Indennità, diarie e rimborsi forfettari	210		210	#DIV/0!
CEB.008	Premi di assicurazione			-	#DIV/0!
CEB.010	Noleggio materiale tec. sportivo, attrezzature, impianti, automezzi e sw			-	#DIV/0!
CEB.018	Acquisto materiale di consumo			-	#DIV/0!
CEB.021	Borse di studio			-	#DIV/0!
CEB.024	Compensi per prestazioni			-	#DIV/0!
CEB.037	Spese per partecipazione a corsi nazionali ed internazionali			-	#DIV/0!
CEB.039	Brevetti e diplomi			-	#DIV/0!
CEB.056	Stampa opuscoli e materiale di propaganda			-	#DIV/0!
CEB.016	Altre spese			-	#DIV/0!
	Totale	€ 1.521	€ 7.418	-€ 5.897	-79%

1.01.05.02	Corsi di formazione per ufficiali di gara:				
CEB.001	Spese di trasferte e soggiorni		6.000	- 6.000	-100%
CEB.002	Indennità, diarie e rimborsi forfettari			-	#DIV/0!
CEB.008	Premi di assicurazione			-	#DIV/0!
CEB.010	Noleggio materiale tec. sportivo, attrezzature, impianti, automezzi e sw			-	#DIV/0!
CEB.018	Acquisto materiale di consumo			-	#DIV/0!
CEB.021	Borse di studio			-	#DIV/0!
CEB.024	Compensi per prestazioni (inclusi gli oneri)			-	#DIV/0!
CEB.037	Spese per partecipazione a corsi nazionali ed internazionali		4.267	- 4.267	-100%
CEB.038	Spese di organizzazione corsi		7.154	- 7.154	-100%

CEB.039	Brevetti e diplomi
CEB.056	Stampa opuscoli e materiale di propaganda
Totale	

	-	-	#DIV/0!
		-	#DIV/0!
€	-	€ 17.421	-€ 17.421 -100%

1.01.05.03	Corsi di formazione per altri soggetti:
CEB.001	Spese di trasferta e soggiorno
CEB.002	Indennità, diarie e rimborsi forfettari
CEB.008	Premi di assicurazione
CEB.010	Noleggio materiale tec. sportivo, attrezzature, impianti, automezzi e sw
CEB.018	Acquisto materiale di consumo
CEB.021	Borse di studio
CEB.024	Compensi per prestazioni (inclusi gli oneri)
CEB.037	Spese per partecipazione a corsi nazionali ed internazionali
CEB.038	Spese di organizzazione corsi
CEB.039	Brevetti e diplomi
CEB.040	Compensi per collaborazioni
CEB.056	Stampa opuscoli e materiale di propaganda
Totale	

	5.211	-	5.211	-100%
			-	#DIV/0!
			-	#DIV/0!
			-	#DIV/0!
			-	#DIV/0!
			-	#DIV/0!
			-	#DIV/0!
			-	#DIV/0!
			-	#DIV/0!
			-	#DIV/0!
			-	#DIV/0!
			-	#DIV/0!
€	-	€ 5.211	-€ 5.211	-100%

1.01.05.04	Ricerca e documentazione:
CEB.030	Manutenzione ordinaria
CEB.041	Incarichi di studio e ricerca
CEB.042	Organizzazione e partecipazione a convegni, seminari, congressi
CEB.043	Costi per acquisti di materiale didattico e per servizi di traduzione / video
CEB.044	Acquisto giornali, riviste, pubblicazioni tecniche, foto sportive
CEB.045	Riprese televisive e radiofoniche
CEB.065	Canoni ed oneri locativi
CEB.016	Altre spese
Totale	

	2.000	-	2.000	-100%
			-	#DIV/0!
			-	#DIV/0!
			-	#DIV/0!
			-	#DIV/0!
			-	#DIV/0!
			-	#DIV/0!
			-	#DIV/0!
			-	#DIV/0!
€	-	€ 2.000	-€ 2.000	-100%

Totale Formazione ricerca e documentazione

€	1.521	€	32.050	-€	30.529	-95%
---	-------	---	--------	----	--------	------

1.01.06 Promozione Sportiva

CEB.001	Spese trasferte e soggiorni
CEB.005	Acquisto materiale sportivo
CEB.011	Coppe e medaglie
CEB.013	Spese per ufficiali di gara, arbitri, commissari, cronometristi
CEB.022	Contributi ad altri soggetti
CEB.024	Compensi per prestazioni
CEB.030	Manutenzione ordinaria
CEB.033	Spese di pubblicità
CEB.046	Organizz. e/o partecipaz. a Giochi Sportivi Studenteschi
CEB.047	Centri di Avviamento allo Sport
CEB.048	Sport nella scuola
CEB.049	Organiz. e/o partecipaz. a manif. a carattere sociale
CEB.053	Partecipazione a manifestazioni
CEB.055	Premi e borse di studio
CEB.056	Stampa opuscoli e materiale di propaganda
CEB.057	Assicurazioni
CEB.065	Canoni ed oneri locativi

	4.458	-	4.458	-100%
	835	-	835	-100%
	2.000	-	2.000	-100%
			-	#DIV/0!
1.294			1.294	#DIV/0!
	2.000	-	2.000	-100%
			-	#DIV/0!
11.391	2.010		9.381	467%
			-	#DIV/0!
			-	#DIV/0!
			-	#DIV/0!
			-	#DIV/0!
			-	#DIV/0!
			-	#DIV/0!
	2.340	-	2.340	-100%
			-	#DIV/0!
			-	#DIV/0!

CEB.006	Spese mediche				-	#DIV/0!
---------	---------------	--	--	--	---	---------

Totale Promozione Sportiva € 12.685 € 13.643 -€ 958 -7%

1.01.07 Contributi per l'attività sportiva

CEB.058	Contributi a Società e Associazioni Sportive	1.300	10.847	-	9.547	-88%
CEB.060	Contributi a Sezioni Covenzionate		6.900	-	6.900	-100%
CEB.061	Altri soggetti		7.000	-	7.000	-100%

Totale Contributi per l'attività sportiva € 1.300 € 24.747 -€ 23.447 -95%

1.01.08 Gestione impianti sportivi

CEB.005	Acquisto materiale sportivo	400			400	#DIV/0!
CEB.008	Premi di assicurazione				-	#DIV/0!
CEB.016	Altre spese	739			739	#DIV/0!
CEB.018	Acquisto materiale di consumo	466			466	#DIV/0!
CEB.024	Compensi per prestazioni				-	#DIV/0!
CEB.030	Manutenzione ordinaria				-	#DIV/0!
CEB.040	Compensi per collaborazioni				-	#DIV/0!
CEB.063	Servizi di pulizia e sorveglianza				-	#DIV/0!
CEB.064	Utenze e servizi				-	#DIV/0!
CEB.065	Canoni ed oneri locativi				-	#DIV/0!
CEB.015	Spese per carburanti e combustibili				-	#DIV/0!

Totale Gestione impianti sportivi € 1.605 € - € 1.605 #DIV/0!

1.01.09 Altri costi per l'attività sportiva

CEB.008	Premi di assicurazione				-	#DIV/0!
CEB.017	Acquisto biglietti				-	#DIV/0!
CEB.122	Acquisto modulistica per attività sportiva				-	#DIV/0!
CEB.123	Commissioni sportive				-	#DIV/0!

Totale Altri costi per l'attività sportiva € - € - € - #DIV/0!

1.01.10 Ammortamenti attività sportiva

CEB.067	Immobilizzazioni materiali				-	#DIV/0!
CEB.068	Immobilizzazioni immateriali				-	#DIV/0!

Totale Ammortamenti attività sportiva € - € - € - #DIV/0!

1.01.11 Accantonamento per rischi ed oneri afferenti all'attività sportiva

CEB.069	Liti, arbitraggi e risarcimenti				-	#DIV/0!
CEB.070	Cause legali in corso				-	#DIV/0!

Totale Accantonamento per rischi ed oneri afferenti all'attività sportiva € - € - € - #DIV/0!

1.01.12 Δ rimanenze di materiale di consumo per attività sportiva

CEB.140	Δ rimanenze di materiale di consumo				-	#DIV/0!
---------	-------------------------------------	--	--	--	---	---------

Totale Δ rimanenze di materiale di consumo per attività sportiva € - € - € - #DIV/0!



Costi attività sportiva centrale

€	237.078	€	320.640	-€	83.562	-26%
---	---------	---	---------	----	--------	------

In % sul Costo della produzione

56%	69%
-----	-----

1.02 Costi per att. sportiva della Strutt. Terr.:

1.02.01 Costi att. sportiva della Strutt. Terr.

CEB.170	Costi attività sportiva		49.223	-	49.223	-100%
CEB.180	Costi per la promozione sportiva				-	#DIV/0!

Costi att. sportiva della Strutt. Terr.

€	-	€	49.223	-€	49.223	-100%
---	---	---	--------	----	--------	-------

In % sul Costo della produzione

0%	11%
----	-----

Costi Att. Sportiva complessivi

€	237.078	€	369.863	-€	132.785	-36%
---	---------	---	---------	----	---------	------

In % sul Valore della produzione

73%	78%
-----	-----

In % sul Costo della produzione

56%	79%
-----	-----

2 FUNZIONAMENTO E COSTI GENERALI

2.01 Funz. e costi generali attività centrale:

2.01.01 Costi per il personale e collaborazioni

CEB.071	Personale CONI - rimborso spese missione				-	#DIV/0!
CEB.072	Personale CONI - rimborsi spese di trasferta a piè di lista				-	#DIV/0!
CEB.073	Personale DSA - retribuzione ordinaria		-		-	#DIV/0!
CEB.074	Personale DSA - straordinari		-		-	#DIV/0!
CEB.075	Personale DSA - oneri previdenziali		-		-	#DIV/0!
CEB.076	Personale DSA - assicurazione INAIL		-		-	#DIV/0!
CEB.077	Personale DSA - Trattamento di fine rapporto		-		-	#DIV/0!
CEB.078	Personale DSA - rimborso spese missione		-		-	#DIV/0!
CEB.079	Personale DSA - rimborsi spese di trasferta a piè di lista		-		-	#DIV/0!
CEB.080	Collaboratori - compensi	21.045	10.418	10.627	102%	
CEB.081	Collaboratori - oneri previdenziali		-		-	#DIV/0!
CEB.082	Collaboratori - assicurazione INAIL		-		-	#DIV/0!
CEB.083	Collaboratori - Rimborso spese missioni	2.548	1.587	961	61%	
CEB.085	Contratti per lavoratori interinali				-	#DIV/0!
CEB.086	Costi di formazione del personale				-	#DIV/0!

Totale Costi per il personale e collaborazioni

€	23.593	€	12.005	€	11.588	97%
---	--------	---	--------	---	--------	-----

2.01.02 Organi e Commissioni federali

CEB.001	Spese trasferta e soggiorno	39.856	17.215	22.641	132%	
CEB.087	Funzionamento organi di gestione		13.765	- 13.765	-100%	
CEB.088	Collegio dei Revisori dei conti	10.559	15.715	- 5.156	-33%	
CEB.089	Organi di giustizia sportiva	5.786	3.031	2.755	91%	
CEB.090	Assemblea nazionale		-		-	#DIV/0!
CEB.091	Commissioni federali		-		-	#DIV/0!

CEB.092	Consulta federale			-	-	#DIV/0!
---------	-------------------	--	--	---	---	---------

Totale Organi e Commissioni federali

€	56.201	€	49.726	€	6.475	13%
---	--------	---	--------	---	-------	-----

2.01.03 Costi per la comunicazione

CEB.001	Spese di trasferta e soggiorno			-	-	#DIV/0!
CEB.093	Stampa e spedizione rivista DSA			-	-	#DIV/0!
CEB.094	Organizzazione conferenze stampa			-	-	#DIV/0!
CEB.095	Comunicati, opuscoli, annuari e servizi fotografici e televisivi		1.503	-	1.503	-100%
CEB.097	Compensi per prestazioni connesse alla pubblicità e promozione		-	-	-	#DIV/0!
CEB.107	Provvigioni per intermediazione pubblicitaria			-	-	#DIV/0!

Totale Costi per la comunicazione

€	-	€	1.503	-€	1.503	-100%
---	---	---	-------	----	-------	-------

2.01.04 Costi generali

CEB.001	Spese di trasferta e soggiorno	15.867		15.867		#DIV/0!
CEB.008	Premi di assicurazioni		10.000	-	10.000	-100%
CEB.010	Noleggio materiale tec. sportivo, attrezzature, impianti, automezzi e sw			-	-	#DIV/0!
CEB.014	Trasporto e facchinaggio		-	-	-	#DIV/0!
CEB.018	Acquisto materiale di consumo		3.715	-	3.715	-100%
CEB.030	Manutenzione ordinaria	29	1.373	-	1.344	-98%
CEB.042	Organizzazione e partecipazione a convegni, seminari, congressi		-	-	-	#DIV/0!
CEB.043	Costi per acquisti di materiale didattico e per servizi di traduzione / video			-	-	#DIV/0!
CEB.044	Acquisto giornali, riviste, pubblicazioni tecniche			-	-	#DIV/0!
CEB.064	Utenze e servizi	661	51		610	1196%
CEB.065	Canoni ed oneri locativi			-	-	#DIV/0!
CEB.096	Compensi per prestazioni giuri.-ammini-fiscali	6.035	3.672		2.363	64%
CEB.098	Spese per assistenza gestionale elaborazione dati		287	-	287	-100%
CEB.099	Spese per consulenze legali	1.050	709		341	48%
CEB.100	Spese per liti, arbitraggi e risarcimenti			-	-	#DIV/0!
CEB.101	Spese postali e telefoniche	5.394	11.078	-	5.684	-51%
CEB.102	Sito Internet		253	-	253	-100%
CEB.105	Spese di rappresentanza		-	-	-	#DIV/0!
CEB.106	Commissioni bancarie		102	-	102	-100%
CEB.107	Provvigioni per intermediazione pubblicitaria			-	-	#DIV/0!
CEB.108	Imposte indirette, tasse e contributi			-	-	#DIV/0!

Totale Costi generali

€	29.036	€	31.240	-€	2.204	-7%
---	--------	---	--------	----	-------	-----

2.01.05 Ammortamenti per funzionamento

CEB.067	Immobilizzazioni materiali	1.002	531		471	89%
CEB.068	Immobilizzazioni immateriali	3.017	1.687		1.330	79%

Totale Ammortamenti per funzionamento

€	4.019	€	2.218	€	1.801	81%
---	-------	---	-------	---	-------	-----

2.01.06 Accantonamento per rischi ed oneri afferenti al funzionamento

CEB.069	Liti, arbitraggi e risarcimenti	23.228			23.228	#DIV/0!
CEB.070	Cause legali in corso	50.000			50.000	#DIV/0!

Totale Accantonamento per rischi ed oneri arretrati ai
funzionamento

€ 73.228 € - € 73.228 #DIV/0!

2.01.07 Δ rimanenze di materiale di consumo per
funzionamento

CEB.140 Δ rimanenze di materiale di consumo

- #DIV/0!

Totale Δ rimanenze di materiale di consumo per
funzionamento

€ - € - € - #DIV/0!

Funz. e costi gen. attività centrale

€ 186.077 € 96.692 € 89.385 92%

In % sul Costo della produzione

44% 21%

2.02 Funz. e costi gen. Struttura Terr.:

2.02.01 Funz. e costi generali della Strutt. Terr.

CEB.190 Costi generali e di funzionamento

- #DIV/0!

Funz. e costi generali della Strutt. Terr.

€ - € - € - #DIV/0!

In % sul Costo della produzione

0% 0%

Funz. e costi gen. complessivi

€ 186.077 € 96.692 € 89.385 92%

In % sul Valore della produzione

57% 20%

In % sul Costo della produzione

44% 21%

COSTI DELLA PRODUZIONE

€ 423.155 € 466.555 -€ 43.400 -9%

In % sul Valore della produzione

€ 1 € 1

DIFF. VALORI E COSTI DELLA PRODUZ.

-€ 97.598 € 9.805 -€ 107.403 -1095%

In % sul Valore della produzione

-30% 2%

CEC Proventi ed oneri finanziari

CEC.001 Interessi attivi

921 555 366 66%

CEC.002 Interessi passivi bancari

154 154 #DIV/0!

CEC.003 Interessi passivi su mutui

- #DIV/0!

Totale Proventi ed oneri finanziari

€ 767 € 555 € 212 38%

CED Proventi ed oneri straordinari

CED.001 Minusvalenze

- #DIV/0!

CED.002 Plusvalenze

- #DIV/0!

CED.003 Sopravvenienze attive

163.462 - 163.462 #DIV/0!

CED.004	Sopravvenienze passive	97.391		97.391	#DIV/0!
CED.005	Insussistenze attive			-	#DIV/0!
CED.006	Insussistenze passive	- 3.787		- 3.787	#DIV/0!

Totale Proventi ed oneri straordinari

€ 62.284 € - € 62.284 #DIV/0!

CEE Imposte sul reddito

CEE.002	IRAP	1.505	148	1.357	917%
CEE.003	IRES			-	#DIV/0!
CEE.004	Interessi e sanzioni su imposte dirette	630		630	#DIV/0!
CEB.200	Varie	2.438		2.438	#DIV/0!

Totale Imposte sul reddito

€ 4.573 € 148 € 4.425 2990%

RISULTATO D'ESERCIZIO

-€ 39.120 € 10.212 -€ 49.332 -483%

Roma, 31 ottobre 2014

Il Presidente
Avv. Vincenzo Drago



QUADRO RIEPILOGATIVO

5. CONTO ECONOMICO



Federazione Italiana Wushu Kung Fu

ESERCIZIO 2012



A		B		DIFF. A-B (a-b/b)*100	
Conto Economico 2012		Conto Economico 2011		€	%

VALORE DELLA PRODUZIONE

Attività centrale:

Contributi CONI	€ 158.094	€ 225.294	-€ 67.200	-30%
Contributi dello Stato, Regione, Enti Locali	€ -	€ -	€ -	#DIV/0!
Quote degli associati	€ 164.963	€ 194.072	-€ 29.109	-15%
Ricavi da Manifestazioni Internazionali	€ -	€ -	€ -	#DIV/0!
Ricavi da Manifestazioni Nazionali	€ -	€ -	€ -	#DIV/0!
Ricavi da pubblicità e sponsorizzazioni	€ -	€ -	€ -	#DIV/0!
Altri ricavi della gestione ordinaria	€ 2.500	€ -	€ 2.500	#DIV/0!
Valore della Produzione Attività Centrale	€ 325.557	€ 419.366	-€ 93.809	-22%
<i>In % sul valore della produzione</i>	100%	88%		

Attività Struttura Territoriale:

Contributi dello Stato, Enti Locali, altri soggetti	€ -	€ 17.635	-€ 17.635	-100%
Quote degli associati:	€ -	€ -	€ -	#DIV/0!
Ricavi da manifestazioni:	€ -	€ 39.359	-€ 39.359	-100%

Altri ricavi della gestione:	€ -	€ -	€ -	#DIV/0!
Valore della produzione Strutt. Terr.	€ -	€ 56.994	-€ 56.994	-100%
<i>In % sul valore della produzione</i>	0%	12%		
VALORE DELLA PRODUZIONE	€ 325.557	€ 476.360	-€ 150.803	-32%

COSTO DELLA PRODUZIONE

Attività sportiva





Attività sportiva centrale:

Preparazione Alto livello	€ 145.852	€ 155.777	-€ 9.925	-6%
Organizzazione Manifestaz. Sportive Intern.li	€ 90	€ 23.419	-€ 23.329	-100%
Organizz. Manifestazione Sportive Nazionali	€ 73.762	€ 67.861	€ 5.901	9%
Partecipazione ad organismi internazionali	€ 263	€ 3.143	-€ 2.880	-92%
Formazione ricerca e documentazione	€ 1.521	€ 32.050	-€ 30.529	-95%
Promozione Sportiva	€ 12.685	€ 13.643	-€ 958	-7%
Contributi per l'attività sportiva	€ 1.300	€ 24.747	-€ 23.447	-95%
Gestione impianti sportivi	€ 1.605	€ -	€ 1.605	#DIV/0!
Altri costi per l'attività sportiva	€ -	€ -	€ -	#DIV/0!
Ammortamenti attività sportiva	€ -	€ -	€ -	#DIV/0!
Acc.to per rischi ed oneri dell'attività sportiva	€ -	€ -	€ -	#DIV/0!
Δ rimanenze di materiale di consumo per attività sportiva	€ -	€ -	€ -	#DIV/0!
Costi attività sportiva centrale	€ 237.078	€ 320.640	-€ 83.562	-26%
<i>In % sul Costo della produzione</i>	56%	79%		

Attività sportiva Struttura Territoriale:

Costi att. sportiva della Strutt. Terr.	€ -	€ 49.223	-€ 49.223	-100%
<i>In % sul Costo della produzione</i>	0%	11%		
Costi Att. Sportiva complessivi	€ 237.078	€ 369.863	-€ 132.785	-36%
<i>In % sul Valore della produzione</i>	73%	78%		
<i>In % sul Costo della produzione</i>	56%	79%		
Funzionamento e costi generali				







Funz. e costi gen. attività centrale:

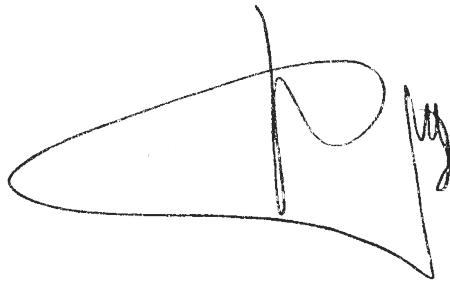

Costi per il personale e collaborazioni	€ 23.593	€ 12.005	€ 11.588	97%
Organi e Commissioni federali	€ 56.201	€ 49.726	€ 6.475	13%
Costi per la comunicazione	€ -	€ 1.503	-€ 1.503	-100%
Costi generali	€ 29.036	€ 31.240	-€ 2.204	-7%
Ammortamenti per funzionamento	€ 4.019	€ 2.218	€ 1.801	81%
Accantonamento per rischi ed oneri afferenti al funzionamento	€ 73.228	€ -	€ 73.228	#DIV/0!
Δ rimanenze di materiale di consumo per funzionamento	€ -	€ -	€ -	#DIV/0!
Funz. e costi gen. attività centrale:	€ 186.077	€ 96.692	€ 89.385	92%
<i>In % sul Costo della produzione</i>	44%	21%		

Funz. e costi gen. Struttura Territoriale:

Funz. e costi gen. Struttura Territoriale	€ -	€ -	€ -	#DIV/0!
<i>In % sul Costo della produzione</i>	0%	0%		
Funz. e costi gen. Complessivi	€ 186.077	€ 96.692	€ 89.385	92%
<i>In % sul Valore della produzione</i>	57%	20%		
<i>In % sul Costo della produzione</i>	44%	21%		
COSTI DELLA PRODUZIONE	€ 423.155	€ 466.555	-€ 43.400	-9%
<i>In % sul Valore della produzione</i>	130%	98%		
DIFF. VALORI E COSTI DELLA PROD.	-€ 97.598	€ 9.805	-€ 107.403	-€ 11
<i>In % sul Valore della produzione</i>	-30%	2%		
PROVENTI E ONERI FINANZIARI	€ 767	€ 555	€ 212	38%
PROVENTI E ONERI STRAORDINARI	€ 62.284	€ -	€ 62.284	#DIV/0!
IMPOSTE SUL REDDITO	€ 4.573	€ 148	€ 4.425	2990%
RISULTATO D'ESERCIZIO	-€ 39.120	€ 10.212	-€ 49.332	-483%

Roma, 31 ottobre 2014

Il Presidente
Avv. Vincenzo Drago



FEDERAZIONE ITALIANA WUSHU KUNG FU
DISCIPLINA SPORTIVA ASSOCIATA

Sede in ROMA - LARGO DE BOSIS, 15

Codice Fiscale N. 97118640586

Nota Integrativa al bilancio chiuso al 31/12/2012

Premessa

Il presente bilancio è stato predisposto in conformità agli schemi, ai principi ed ai criteri previsti dal regolamento di contabilità delle FSN e DSA emanato dal CONI e dal regolamento di amministrazione e contabilità della Disciplina Sportiva Associata indicata in epigrafe.

Il bilancio di esercizio 2012 è costituito dallo stato patrimoniale, dal conto economico e dalla nota integrativa.

Il bilancio chiuso al 31/12/2012, di cui la presente nota integrativa costituisce parte integrante ai sensi dell'art. 2423, comma 1 del Codice Civile, corrisponde alle risultanze delle scritture contabili regolarmente tenute ed è redatto conformemente agli articoli 2423, 2423 ter, 2424, 2424 bis, 2425, 2425 bis del Codice Civile, secondo principi di redazione conformi a quanto stabilito dall'art. 2423 bis, comma 1 c.c., e criteri di valutazione di cui all'art. 2426 c.c..

Il bilancio del presente esercizio è stato redatto in forma abbreviata in conformità alle disposizioni di cui all'art. 2435 - bis del Codice Civile, in quanto ricorrono i presupposti previsti dal comma 1 del predetto articolo. Conseguentemente, nella presente nota integrativa si omettono le indicazioni previste dal n.10 dell'art. 2426 e dai numeri 2), 3), 7), 9), 10), 12), 13), 14), 15), 16) e 17) dell'art. 2427, nonchè dal n.1) del comma 1 dell'art.2427 - bis del Codice Civile.

Il bilancio di esercizio 2012 è stato oggetto di nuova riformulazione, oltre il termine legale previsto dalle disposizioni codicistiche in materia, in conseguenza dell'attività di ricostruzione contabile resasi necessaria a seguito delle inerenti delibere del rinnovato Consiglio Federale, giusta specifica autorizzazione pervenuta dapprima alla Federazione da parte dell'Ufficio Vigilanza CONI in data 19.02.2014 e successivamente dalla Giunta CONI in data 04.03.2014. L'attività di ricostruzione contabile di cui sopra è stata eseguita in ottemperanza ad apposito piano operativo, allegato a detto

bilancio, approvato prioritariamente dai suddetti Organi CONI, i quali valutata l'adeguatezza e la conformità di detto piano operativo rispetto alle finalità preposte hanno provveduto ad autorizzare quanto sopra indicato. Si precisa ulteriormente che il bilancio di esercizio 2012, così come riformulato, è stato oggetto di apposita relazione di revisione redatta in data 30.10.2014 dalla Dott.ssa Silvia Scavazzon il cui contenuto viene integralmente allegato a detto bilancio.

Criteri di redazione

Conformemente al disposto dall'articolo 2423 bis del Codice Civile, nella redazione del bilancio si è provveduto a:

- valutare le singole voci secondo prudenza ed in previsione di una normale continuità dell'attività federale, nonché tenendo conto della funzione economica dell'elemento dell'attivo o del passivo considerato;
- includere i soli utili effettivamente realizzati nel corso dell'esercizio;
- determinare i proventi ed i costi nel rispetto della competenza temporale, ed indipendentemente dalla loro manifestazione finanziaria;
- comprendere tutti i rischi e le perdite di competenza, anche se divenuti noti dopo la conclusione dell'esercizio;
- considerare distintamente, ai fini della relativa valutazione, gli elementi eterogenei inclusi nelle varie voci del bilancio;

Criteri di valutazione

I criteri applicati nella valutazione delle voci di bilancio, esposti di seguito, sono conformi a quanto disposto dall'art. 2426 del Codice Civile.

Immobilizzazioni immateriali

Le immobilizzazioni immateriali sono iscritte al costo di acquisto o di produzione interna, inclusi tutti gli oneri accessori di diretta imputazione, e sono sistematicamente ammortizzate in quote costanti in relazione alla residua possibilità di utilizzazione del bene, con indicazione in forma esplicita degli ammortamenti e delle svalutazioni effettuate e del ripristino di eventuali valori risultanti dalla riconciliazione contabile tra i saldi di apertura dell'anno 2012 (riferiti ai saldi

evidenziati nel bilancio approvato al 31.12.2011) e le risultanze contabili indicate nel libro dei cespiti ammortizzabili secondo gli schemi che seguono:

Dettaglio immobilizzazioni immateriali

Ristrutturazione immobili di terzi

Costo storico 2011	€ 8.436,00
Fondo ammortamento 2011	-€ 1.687,00
Netto 2011	€ 6.749,00

Rettifica saldo + € 6.648,00
(allineamento libro cespiti)

Ammortamento 2012 -€ 3.017,00

Netto al 31.12.2012	€ 10.380,00
---------------------	--------------------

Immobilizzazioni materiali

Le immobilizzazioni materiali sono iscritte al costo di acquisto o di produzione, inclusi tutti i costi e gli oneri accessori di diretta imputazione, e con indicazione in forma esplicita degli ammortamenti e delle svalutazioni effettuate e del ripristino di eventuali valori risultanti dalla riconciliazione contrabile tra i saldi di apertura dell'anno 2012 (riferiti ai saldi evidenziati nel bilancio approvato al 31.12.2011) e le risultanze contabili indicate nel libro dei cespiti ammortizzabili secondo gli schemi che seguono:

Dettaglio immobilizzazioni materiali

Impianto di condizionamento

Costo storico 2011	€ 1.320,00
Fondo ammortamento 2011	-€ 114,00
Netto 2011	€ 1.206,00

Rettifica saldo € -
(allineamento libro cespiti)

Ammortamento 2012 -€ 121,00

Netto al 31.12.2012	€ 1.085,00
---------------------	-------------------

Mobili, macchine ufficio, beni inf. € 516,45

Costo storico 2011	€ 5.968,00
Fondo ammortamento 2011	-€ 417,00
Netto 2011	€ 5.551,00

Rettifica saldo -€ 1.626,00
(allineamento libro cespiti)

Acquisizioni 2012 € 466,00

Ammortamento 2012 -€ 881,00

Netto al 31.12.2012	€ 3.510,00
---------------------	-------------------

Totale immobilizzazioni materiali al netto dei fondi	€ 4.595,00
------------------------------------------------------	-------------------

Il costo delle immobilizzazioni la cui utilizzazione è limitata nel tempo è sistematicamente ammortizzato in ogni esercizio sulla base di aliquote economico-tecniche determinate in relazione alla residua possibilità di utilizzazione.

Immobilizzazioni finanziarie

Non vi sono immobilizzazioni finanziarie allibrate a bilancio.

Rimanenze

Non vi sono rimanenze di magazzino per le eventuali categorie inventariabili.

Crediti

I crediti dell'attivo circolante sono iscritti al valore di presunto realizzo. Detto valore è stato determinato rettificando il valore nominale dei crediti esistenti in modo da tenere conto di tutti i rischi di mancato realizzo mediante appostazione di apposito fondo svalutazione crediti.

Disponibilità liquide

Le disponibilità liquide sono esposte al loro valore nominale.

Ratei e risconti

I ratei e i risconti sono stati iscritti sulla base del principio della competenza economica.

Fondi per rischi ed oneri

I fondi per rischi ed oneri sono stati accantonati in misura da coprire adeguatamente le perdite ed i debiti determinabili in quanto a natura e certezza o probabilità dell'evento, ma non definiti in rapporto all'ammontare o alla data di insorgenza.

TFR

Non vi è trattamento di fine rapporto di lavoro subordinato, non essendovi dipendenti in forza alla Federazione alla data del 31.12.2012.

Debiti

I debiti sono indicati tra le passività in base al loro valore nominale.

Valori in valuta

Non vi sono attività e/o passività espresse in valuta.

Costi e ricavi

Sono esposti secondo il principio della prudenza e della competenza economica.

Informazioni sullo Stato Patrimoniale**Riduzioni di valore di immobilizzazioni materiali e immateriali**

Non si è proceduto ad effettuare riduzioni di valore.

Rivalutazione delle immobilizzazioni immateriali e materiali

Non sono state effettuate rivalutazioni.

Immobilizzazioni finanziarie iscritte ad un valore superiore al fair value

Ai sensi dell'art. 2427 bis, comma 1, punto 2 del Codice civile, si specifica che in assenza di immobilizzazioni finanziarie, nessun patrimonio è stato destinato ad uno specifico affare.

Attivo circolante - Rimanenze

Le rimanenze comprese nell'attivo circolante sono pari a €0 (€0 nel precedente esercizio).

Attivo circolante - Crediti

I crediti compresi nell'attivo circolante sono pari a complessivi € 47.700 (€ 20.924 nel precedente esercizio). La composizione ed i movimenti delle singole voci sono così rappresentati:

CREDITI VERSO ERARIO € 976 (al netto del fondo imposte di € 322);

CREDITI VERSO DELEGAZIONI TERRITORIALI € 12.124 (al netto del fondo svalutaz.crediti vs delegazioni territoriali di € 22.906);

FORNITORI C/ANTICIPI € 7.702;

CREDITI V/FORNITORI E ATTESTATORI € 26.898.

Movimenti dei crediti dell'attivo circolante:

Descrizione	Saldo iniziale	Saldo finale	Variazione
Crediti verso altri	20.924	47.700	26.776
Totali	20.924	47.700	26.776

Al fine di una maggiore intellegibilità del bilancio si forniscono le seguenti informazioni complementari in merito alla voce "Crediti":

- I crediti v/erario afferiscono a credito irap, crediti per ritenute su interessi attivi e per ritenute d'acconto versate in eccesso. Tali dati sono stati verificati sia a livello contabile sia attraverso la consultazione del cassetto fiscale riferito alla posizione della Federazione. Il fondo imposte è stato accantonato in conseguenza del ricalcolo dell'IRAP per il periodo di imposta 2012 e si riferisce alla stima dell'ammontare delle sanzioni che verranno comminate alla Federazione in ragione dell'insufficiente versamento dell'imposta IRAP imputata nel bilancio originariamente approvato. In particolare l'ammontare delle sanzioni rappresenta il 30% del maggior debito IRAP emerso in sede del ridetto ricalcolo.

- I crediti verso delegazioni territoriali afferiscono al saldo delle disponibilità finanziarie di queste ultime desunto sulla base dei riepiloghi consuntivati dalle medesime delegazioni ritraibili da appositi schemi pervenuti alla struttura centrale tabellati come da prospetto allegato. Poiché la documentazione giustificativa delle entrate e delle uscite delle strutture territoriali non è stata fornita o, qualora fornita, la stessa è risultata insufficiente, parziale e frammentaria, si è ritenuto di assumere esclusivamente il richiamato saldo delle disponibilità finanziarie. Detto saldo è stato oggetto di rettifica mediante l'allocazione a bilancio di apposito fondo svalutazione crediti verso le delegazioni territoriali stimando il valore attraverso la verifica dell'ammontare di detti crediti incassati dalla struttura centrale della Federazione nel corso dell'anno 2013, in concomitanza alla chiusura dei conti correnti accessi negli anni precedenti da parte delle delegazioni territoriali.

- La voce "fornitori c/anticipi" alloca pagamenti di fornitori per i quali non era pervenuto il relativo documento di spesa nel corso dell'anno 2012.

- La voce "crediti v/fornitori e attestatori" alloca pagamenti di fornitori e/o attestatori di spesa per i quali, a seguito della ricostruzione della contabilità 2012, non è stato rinvenuto il documento di spesa o per i quali potrebbe essere stato effettuato un'eccedenza di pagamenti.

Attivo circolante - Attività finanziarie

Le attività finanziarie comprese nell'attivo circolante sono pari a €0 (€0 nel precedente esercizio).

Attivo circolante - Disponibilità liquide

Le disponibilità liquide comprese nell'attivo circolante sono pari a €57.620 (€173.321 nel precedente esercizio).

La composizione ed i movimenti delle singole voci sono così rappresentati:

Descrizione	Saldo iniziale	Saldo finale	Variazione
Depositi bancari e postali	151.804	56.620	-95.184
Denaro e valori in cassa	21.517	1.000	-20.517
Totali	173.321	57.620	-115.701

Relativamente alle disponibilità liquide si forniscono le seguenti informazioni complementari:

- La voce depositi bancari evidenzia il saldo dell'estratto conto federale al 31.12.2012.
- La voce denaro e valori in cassa si riferisce ad una carta ricaricabile messa in funzione alla fine del 2012. Il saldo dell'anno 2011 si riferiva erroneamente a disponibilità liquide, mentre doveva essere riferito a crediti verso la delegazione territoriale Sicilia. Si è proceduto in coerenza a quanto sopra specificato a riallocare detto valore nella corretta voce di credito.

Elenco delle partecipazioni in imprese controllate e collegate

La Federazione per natura non detiene partecipazioni in altre imprese.

Crediti - Operazioni con retrocessione a termine

Non vi sono crediti derivanti da operazioni che prevedono l'obbligo per l'acquirente di retrocessione a termine, ai sensi dell'art. 2427, punto 6-ter del Codice Civile.

Crediti - Distinzione per scadenza

I crediti sono tutti esigibili entro i 12 mesi

Crediti - Ripartizione per area geografica

Vengono di seguito riportati i dati relativi alla suddivisione dei crediti per area geografica,

ai sensi dell'art. 2427, punto 6 del Codice Civile: 100% Italia.

Ratei e risconti attivi

I ratei attivi, riferiti a premi di assicurazione, sono pari a € 8.221 (€ 0 nel precedente esercizio).

I movimenti delle singole voci sono così rappresentati:

Descrizione	Saldo iniziale	Saldo finale	Variazione
Ratei attivi	0	8.221	8.221
Totali	0	8.221	8.221

Oneri finanziari imputati a voci di Stato Patrimoniale

Non è stata effettuata alcuna capitalizzazione di oneri finanziari.

Patrimonio Netto

Il patrimonio netto esistente alla chiusura dell'esercizio è pari a € -25.725 (€ 13.395 nel precedente esercizio).

Nel prospetto riportato di seguito viene evidenziata la movimentazione subita durante l'esercizio dalle singole poste che compongono il Patrimonio Netto. Si rileva che negli esercizi precedenti non è mai stato accantonato il 3% degli utili al Fondo di dotazione.

Descrizione	Capitale Sociale	Riserva Legale	Riserva da soprapprezzo azioni	Riserve da Rivalutazione	Riserva Statutaria
Destinazione del risultato dell'esercizio:					
- Altre destinazioni	0	0	0	0	0
Altre variazioni:					
Risultato dell'esercizio precedente	0	0	0	0	0
Alla chiusura dell'esercizio precedente	0	0	0	0	0
Destinazione del risultato dell'esercizio:					
- Altre destinazioni	0	0	0	0	0
Altre variazioni:					
Risultato dell'esercizio corrente	0	0	0	0	0
Alla chiusura dell'esercizio corrente	0	0	0	0	0

Descrizione	Riserva per azioni proprie in portafoglio	Altre Riserve	Utili (perdite) portati a nuovo	Risultato dell'esercizio	Totale
Destinazione del risultato dell'esercizio:					
- Altre destinazioni	0	0	3.183	0	3.183
Altre variazioni:					

Risultato dell'esercizio precedente	0	0	0	10.212	10.212
Alla chiusura dell'esercizio precedente	0	0	3.183	10.212	13.395
Destinazione del risultato dell'esercizio:					
- Altre destinazioni	0	0	10.212	-10.212	0
Altre variazioni:					
Risultato dell'esercizio corrente	0	0	0	-39.120	-39.120
Alla chiusura dell'esercizio corrente	0	0	13.395	-39.120	-25.725

Le informazioni richieste dall'articolo 2427, punto 7-bis del Codice Civile relativamente alla specificazione delle voci del patrimonio netto con riferimento alla loro origine, possibilità di utilizzazione e distribuibilità, nonché alla loro avvenuta utilizzazione nei precedenti esercizi, sono desumibili dai prospetti seguenti:

Descrizione	Saldo Finale	Possibilità utilizzazione (A=aumento,B= copertura perdite,C=distribuibili ai soci)	Quota disponibile	Utilizzi tre esercizi precedenti: Copertura perdite	Utilizzi tre esercizi precedenti: Altro
Utili (perdite) portati a nuovo	13.395		0	0	0
Totale	13.395		0		

In relazione al disposto dall'articolo 2427, punti 18 e 19 del Codice Civile, si specifica che la Federazione, per sua natura giuridica, non ha emesso, né può emettere azioni di godimento, obbligazioni convertibili in azioni, titoli o valori similari.

Fondi per rischi ed oneri

I fondi per rischi e oneri sono iscritti nelle passività per complessivi € 50.000 (€ 0 nel precedente esercizio).

La composizione ed i movimenti delle singole voci sono così rappresentati:

Descrizione	Saldo iniziale	Accantonamenti dell'esercizio	Utilizzi dell'esercizio
Altri	0	50.000	0
Totale	0	50.000	0

Descrizione	Altri movimenti dell'esercizio +/-	Saldo finale	Variazione
Altri	0	50.000	50.000
Totale	0	50.000	50.000

La voce "Fondi per rischi e oneri" è relativo allo stanziamento di € 50.000 per rischi stimati su vertenze legali pendenti al 31.12.2012, ancorché non sia pervenuta dai rispettivi legali interpellati risposta alla richiesta di informazioni, oltre che qualitative anche quantitative, relative alle cause dai medesimi patrocinata. I fondi per imposte e per svalutazione crediti v/delegazioni territoriali sono stati decontati dai rispettivi crediti in quanto nello schema di bilancio proposto dal CONI, ed adottato dalla Federazione, alla voce "Fondi per rischi e oneri" è prevista esclusivamente l'allocazione del fondo per cause legali in corso.

TFR

Il trattamento di fine rapporto di lavoro subordinato è iscritto tra le passività per complessivi €0 (€0 nel precedente esercizio).

Debiti

I debiti sono iscritti nelle passività per complessivi € 30.341 (€ 81.660 nel precedente esercizio).

La composizione delle singole voci è così rappresentata:

Descrizione	Saldo iniziale	Saldo finale	Variazione
Debiti verso fornitori	0	2.376	2.376
Debiti tributari	2.432	1.930	-502
Debiti vs.istituti di previdenza e sicurezza sociale	622	0	-622
Altri debiti	78.606	26.035	-52.571
Totali	81.660	30.341	-51.319

Si forniscono le seguenti informazioni complementari:

- I debiti verso fornitori si riferiscono ai saldi aperti verso prestatori di servizi alla data del 31.12.2012.
- I debiti tributari si riferiscono a debiti per Irap e ritenute d'acconto di lavoro autonomo alla data del 31.12.2012
- La voce "altri debiti" è così suddivisa:
 - debiti verso attestatori (compensi o rimborsi spese) per Euro 25.546.
 - debiti verso Equitalia per Euro 3.489 (l'importo è stato rilevato da estratto di ruolo appositamente richiesto all'Ente di Riscossione in data 08.05.14 e ricevuto

via e-mail in data 20.05.14. Nel conto economico sono stati contabilizzati i relativi costi per imposte indeducibili di anni precedenti, diritti di notifica, compensi di riscossione, sanzioni e interessi verso erario)

Debiti - Operazioni con retrocessione a termine

Non vi sono debiti derivanti da operazioni che prevedono l'obbligo per l'acquirente di retrocessione a termine, ai sensi dell'art. 2427, punto 6-ter del Codice Civile.

Debiti - Distinzione per scadenza

Qui di seguito vengono riportati i dati relativi alla suddivisione dei debiti per scadenza, ai sensi dell'art. 2427, punto 6 del Codice Civile:

Descrizione	Entro i 12 mesi	Oltre i 12 mesi	Oltre i 5 anni	Totale
Debiti verso fornitori	2.376	0	0	2.376
Debiti tributari	1.930	0	0	1.930
Altri debiti	26.035	0	0	26.035
Totali	30.341	0	0	30.341

Debiti assistiti da garanzie reali su beni sociali

Qui di seguito vengono riportate le informazioni concernenti le garanzie reali sui beni sociali, ai sensi dell'art. 2427, punto 6 del Codice Civile:

Descrizione	Debiti non assistiti da garanzie reali	Debiti assistiti da garanzie reali	Totale
Debiti verso fornitori	2.376	0	2.376
Debiti tributari	1.930	0	1.930
Altri debiti	26.035	0	26.035
Totali	30.341	0	30.341

Debiti - Ripartizione per area geografica

Qui di seguito vengono riportati i dati relativi alla suddivisione dei debiti per area geografica, ai sensi dell'art. 2427, punto 6 del Codice Civile: 100% Italia.

Ratei e risconti passivi

I ratei e risconti passivi sono iscritti nelle passività per complessivi €73.900 (€112.695 nel

precedente esercizio).

I movimenti delle singole voci sono così rappresentati:

Descrizione	Saldo iniziale	Saldo finale	Variazione
Ratei passivi	112.695	4.036	-108.659
Risconti passivi	0	69.864	69.864
Totali	112.695	73.900	-38.795

I ratei passivi sono relativi a rimborsi spesa e corresponsione di compensi di competenza dell'anno 2012, ma i cui documenti di spesa sono stati contabilizzati nell'esercizio successivo.

I risconti sono relativi a ricavi di competenza 2013 ma il cui incasso è avvenuto nell'anno 2012 e nello specifico sono così composti:

- Quote di affiliazione € 18.500
- Tesseramenti € 17.735
- Contributi CONI € 33.569
- Quote per corsi ed esami € 60

Nell'esercizio 2011 erano stati contabilizzati risconti passivi per € 112.695. Dall'analisi e dalle verifiche della documentazione contabile e bancaria è emerso, ragionevolmente che detta posta atteneva ad una duplice contabilizzazione di elementi di ricavo ed è stata pertanto stornata iscrivendo a bilancio detta posta quale sopravvenienza attiva.

Informazioni sul Conto Economico

Utili e perdite su cambi

Non vi sono utili/perdite su cambi.

Imposte sul reddito

La composizione delle singole voci è così rappresentata:

Descrizione	Imposte correnti	Imposte differite	Imposte anticipate	Proventi (Oneri) trasparenza
IRAP	1.505	0	0	0
Totali	1.505	0	0	0

Altre Informazioni

Operazioni di locazione finanziaria

La federazione non ha in essere contratti di locazione finanziaria.

Proventi e oneri straordinari

Vengono riportate le informazioni concernenti i proventi e gli oneri straordinari allibrati a bilancio:

PROVENTI STRAORDINARI

- Sopravvenienze attive: € 160.817. Si riferiscono principalmente allo storno sia della voce "risconti passivi anno 2011", come sopra commentata, per € 12.695, sia della voce "altri debiti da bilancio 2011", il cui saldo contabile per € 47.545 è risultato errato a seguito della ultimazione della ricostruzione contabile. La rimanente parte si riferisce ad altre sistemazioni contabili minori.
- Proventi per anticipazioni non chieste a rimborso: € 2.641. Si tratta di importi inseriti nei documenti presentati in allegato alle note spese da parte degli attestatori per i quali non è stato dagli aventi diritto chiesto il rimborso. Dette somme pertanto rappresentano componenti straordinari di reddito per la Federazione.
- Abbuoni attivi e arrotondamenti: € 3

ONERI STRAORDINARI

- Sopravvenienze passive: € 55.543. Si riferiscono principalmente allo storno della voce "crediti diversi da bilancio 2011" per € 20.710 relativi ad una asserita posta di credito nei confronti del CONI, non riscontrata in contabilità in conseguenza della ultimazione dell'attività di ricostruzione contabile. Pertanto si è ritenuto di stralciare detto credito indicando a tale titolo una sopravvenienza passiva. Oltre a ciò risultava allocata una voce a titolo "creditori diversi" per € 29.276, il cui saldo contabile è risultato anch'esso errato a seguito della richiamata ricostruzione contabile e per i medesimi motivi la voce è stata stralciata indicando una sopravvenienza passiva a bilancio. La rimanente parte si riferisce a sistemazioni contabili minori.
- Rimborsi spese non documentati: € 7.566. Si tratta di somme erogate a titolo di rimborso spese ma per le quali non è stata rinvenuta documentazione giustificativa in sede di ricostruzione contabile. Dette somme pertanto rappresentano componenti straordinari di costo in capo alla Federazione.
- Costi indeducibili: € 34.282. Si tratta di quote di costo per rimborsi spesa o compensi di

competenza dell'anno 2011, evidenziate nei documenti di spesa contabilizzati nel 2012, ma per i quali non era stato stanziato l'apposito rateo di competenza nel bilancio dell'anno precedente.

- Arrotondamenti: € 1

INSUSSISTENZE PASSIVE

- Non essendovi stata la possibilità di riscontrare l'effettiva consistenza fisica del saldo cassa, contabilmente ammontante alla data del 31.12.2012 ad € 3.787 si è proceduto alla rilevazione della corrispondente insussistenza.

Operazioni realizzate con parti correlate

Non sono state effettuate operazioni con parti correlate ai sensi dell'art. 2427, punto 22-bis del Codice Civile.

Compensi ai revisori

Nel corso dell'esercizio chiuso al 31.12.2012 risultano contabilizzati € 10.559 a favore dei revisori contabili.


Destinazione risultato di esercizio

Si propone di coprire parzialmente la perdita di esercizio di € 39.120 mediante l'utilizzo della riserva per utili degli anni precedenti pari ad € 13.395 e di rinviare a nuovo la perdita residua ammontante ad € 25.725.

Roma, 31 ottobre 2014

Il Presidente

Avv. Vincenzo Drago



Allegati alla nota integrativa:

- Piano operativo approvato per le attività di "ricostruzione" della contabilità Fiwuk relativa all'esercizio 2012 (*allegato 1*);
- Relazione del revisore legale dei conti (*allegato 2*);
- Tabella crediti delegazioni territoriali (*allegato 3*);
- Rendiconto di tesoreria (*allegato 4*).

A		B		DIFF A - B	
STATO PATRIMON.2 012	STATO PATRIMON. 2011			€	%



SPA

ATTIVO

SPA.B

IMMOBILIZZAZIONI

SPA.B. I	Immobilizzazioni immateriali				
SPA.B. I.01	Costi di impianto e ampliamento			-	#DIV/0!
SPA.B. I.02	Costi ricerca scientifica, tecnologica e di sviluppo			-	#DIV/0!
SPA.B. I.03	Opere dell'ingegno (royalties) licenze d'uso, software			-	#DIV/0!
SPA.B. I.04	Costi per omologazione campi			-	#DIV/0!
SPA.B. I.06	Immobilizzazioni immateriali in corso			-	#DIV/0!
SPA.B. I.07	Migliorie su beni di terzi	10.380	6.749	3.631	54%
Totale Immobilizzazioni immateriali (I)		€ 10.380	€ 6.749	€ 3.631	54%

SPA.B. II	Immobilizzazioni materiali				
SPA.B. II.01	Terreni e fabbricati	-	-	-	#DIV/0!
SPA.B. II.01.01	Impianti sportivi			-	#DIV/0!
SPA.B. II.01.02	Fabbricati			-	#DIV/0!
SPA.B. II.02	Attrezzature sportive			-	#DIV/0!
SPA.B. II.03	Attrezzature scientifica			-	#DIV/0!
SPA.B. II.04	Altri beni	4.595	6.756	- 2.161	-32%
SPA.B. II.04.01	Mobili e arredi	1.218	1.392	- 174	-12%
SPA.B. II.04.02	Macchine d'ufficio	2.292	4.159	- 1.867	-45%
SPA.B. II.04.03	Automezzi			-	#DIV/0!
SPA.B. II.04.04	Altre immobilizzazioni materiali	1.085	1.205	- 120	-10%
SPA.B. II.05	Immobilizzazioni in corso ed acconti			-	#DIV/0!
Totale Immobilizzazioni materiali (II)		€ 4.595	€ 6.756	-€ 2.161	-32%

SPA.B.III	Immobilizzazioni finanziarie				
SPA.B.III.01	Partecipazioni in società			-	#DIV/0!
SPA.B.III.02	Crediti verso società partecipate			-	#DIV/0!
SPA.B.III.03	Titoli			-	#DIV/0!
Totale Immobilizzazioni finanziarie (III)		€ -	€ -	€ -	#DIV/0!

Totale immobilizzazioni (B)

€ 14.975 € 13.505 € 1.470 11%

SPA.C

ATTIVO CIRCOLANTE

SPA.C. II	Crediti				
SPA.C. II.01	Crediti verso clienti	-	-	-	#DIV/0!
SPA.C. II.01.01	Crediti verso clienti			-	#DIV/0!
SPA.C. II.05	Crediti verso altri	47.700	20.924	26.776	128%
SPA.C. II.05.01	Crediti verso CONI		20.710	- 20.710	-100%
SPA.C. II.05.02	Crediti verso Stato, Regioni, Enti locali			-	#DIV/0!
SPA.C. II.05.03	Crediti verso Erario	977	214	763	356%
SPA.C. II.05.04	Crediti verso altri soggetti (Società ed associazioni sportive; arbitri e commissari; personale; tesserati, depositi cauzionali; etc.)	46.724		46.724	#DIV/0!
Totale Crediti (II)		€ 47.700	€ 20.924	€ 26.776	128%

SPA.C.III	Attività Finanziarie che non costituiscono immobilizzazioni				
SPA.C.III.01	Crediti Vs società controllate			-	#DIV/0!
Totale attività finanziarie non immobilizzate (III)		€ -	€ -	€ -	#DIV/0!

SPA.C. IV	Disponibilità liquide				
SPA.C. IV.01	Depositi bancari e postali	56.620	151.804	- 95.184	-63%
SPA.C. IV.01.01	c/c bancari	56.620	151.804	- 95.184	-63%
SPA.C. IV.01.02	c/c postali			-	#DIV/0!
SPA.C. IV.03	Cassa	1.000	21.517	- 20.517	-95%
SPA.C. IV.03.01	Cassa	1.000	51.517	- 50.517	-98%
Totale disponibilità liquide (IV)		€ 57.620	€ 173.321	-€ 115.701	-67%

Totale attivo circolante (C) € 105.320 € 194.245 -€ 88.925 -46%

SPA.D RATEI E RISCOINTI


SPA.D.01.01.01	Ratei attivi	8.221		8.221	#DIV/0!
SPA.D.01.02.01	Risconti attivi			-	#DIV/0!

Totale ratei e risconti (D) € 8.221 € - € 8.221 #DIV/0!

TOTALE ATTIVO € 128.516 € 207.750 -€ 79.234 -38%

SPA.E	Conti d'ordine			-	#DIV/0!
-------	----------------	--	--	---	---------



**SPP****PASSIVO****SPP.A PATRIMONIO NETTO**

SPP.A. I.01.01	Fondo di dotazione			-	#DIV/0!
SPP.A. II.01.01	Riserve			-	#DIV/0!
SPP.A.III.01.01	Utili (perdite) portati a nuovo	13.395	3.183	10.212	321%
SPP.A. IV.01.01	Risultato d'esercizio	- 39.120	10.212	- 49.332	-483%

Totale Patrimonio netto (A) **-€ 25.725 € 13.395 -€ 39.120 -292%**

SPP.B FONDO PER RISCHI ED ONERI

SPP.B.03	Altri				
SPP.B.03.01.01	Contributi vincolati per programmi			-	#DIV/0!
SPP.B.03.02.01	Liti, arbitraggi e risarcimenti			-	#DIV/0!
SPP.B.03.03.01	Cause legali in corso	50.000		50.000	#DIV/0!

Totale Fondo per rischi ed oneri (B) **€ 50.000 € - € 50.000 #DIV/0!**

SPP.C TRATTAMENTO DI FINE RAPP.

SPP.C.01.01	Debiti per trattamento fine rapporto			-	#DIV/0!
-------------	--------------------------------------	--	--	---	---------

Totale Trattamento fine rapporto (C) **€ - € - € - #DIV/0!**


SPP.D DEBITI

SPP.D.03	Debiti verso Banche	-	-	-	#DIV/0!
SPP.D.03.01	Debiti verso Banche			-	#DIV/0!
SPP.D.04	Debiti verso altri finanziatori	-	-	-	#DIV/0!
SPP.D. 04.01	Debiti verso I.C.S. per mutui passivi			-	#DIV/0!
SPP.D.04.02	Debiti verso altri finanziatori			-	#DIV/0!
SPP.D.05	Acconti	-	-	-	#DIV/0!
SPP.D.05.01	Acconti da clienti			-	#DIV/0!
SPP.D.06	Debiti verso fornitori	2.376		2.376	#DIV/0!
SPP.D.06.01	Debiti verso fornitori	2.376		2.376	#DIV/0!
SPP.D.08	Debiti verso Società partecipate	-	-	-	#DIV/0!
SPP.D.08.01	Debiti verso Società partecipate			-	#DIV/0!
SPP.D.11	Erario	1.930	2.432	- 502	-21%
SPP.D.11.01	Erario c/imposte	1.505		1.505	#DIV/0!
SPP.D.11.02	Erario c/ritenute	425	2.432	- 2.007	-83%
SPP.D.12	Debiti verso Istituti di previdenza e di si	-	622	- 622	-100%
SPP.D.12.01	Inps ed enpals		622	- 622	-100%
SPP.D.12.02	Inail			-	#DIV/0!
SPP.D.13	Altri debiti	26.034	78.606	- 52.572	-67%
SPP.D.13.01	Debiti verso CONI			-	#DIV/0!
SPP.D.13.02	Debiti verso Altre Federazioni			-	#DIV/0!
SPP.D.13.03	Debiti verso Stato, Regioni, Enti locali			-	#DIV/0!
SPP.D.13.04	Debiti verso Personale dipendente			-	#DIV/0!
SPP.D.13.05	Debiti verso Altri soggetti (Società ed associazioni sportive; arbitri e commissari; depositi cauzionali; etc.)	26.034	78.606	- 52.572	-67%

Totale Debiti (D) **€ 30.341 € 81.660 -€ 51.319 -63%**

SPP.E RATEI E RISCOINTI

SPP.E.01.01.01	Ratei passivi	4.036		4.036	#DIV/0!
SPP.E.01.02.01	Risconti passivi	69.864	112.695	- 42.831	-38%



Totale Ratei e Riscontri (E)

€ 73.900 € 112.695 -€ 38.795 -34%

TOTALE PASSIVO

€ 128.516 € 207.750 -€ 79.234 -38%

SPP.F

Conti d'ordine

		-	#DIV/0!
--	--	---	---------

Roma, 31 ottobre 2014

Il Presidente
Avv. Vincenzo Drago

